



株式会社
サカイホールディングス

2025年9月期
決算説明資料

証券コード：9446
2025年11月28日

2025年9月期 連結決算の概要

連結決算のハイライト

- グループ全体の売上高は前期比+9.9%の17,017百万円、営業利益は前期比+4.2%の1,465百万円、親会社株主に帰属する当期純利益は前期比▲25.3%の987百万円と、増収減益となりました。
- 移動体通信機器販売関連事業及びビジネスソリューション事業における積極的な営業活動により売上高・営業利益・経常利益が増加しました。
- 一方で、特別利益が前期に比べ419百万円減少したことなどにより、親会社株主に帰属する当期純利益は減少しました。

	単位：百万円	前期	前期比		
売上高	17,017	15,484	+ 1,532	+ 9.9%	↗
EBITDA *	2,508	2,428	+ 80	+ 3.3%	↗
EBITDAマージン	14.7%	15.7%	▲1.0%	—	↘
営業利益	1,465	1,406	+ 59	+ 4.2%	↗
経常利益	1,332	1,322	+ 9	+ 0.7%	↗
親会社株主に帰属する 当期純利益	987	1,322	▲335	▲25.3%	↘

* 営業利益+減価償却費+のれん償却額で算出、事業が生み出すキャッシュフロー。

セグメント別業績

単位：百万円

再生可能エネルギー	売上高： 前期比： 2,387 +1.2%	営業利益： 前期比： 1,169 +3.2%	EBITDA： 前期比： 2,090 +1.0%
移動体通信機器販売	売上高： 前期比： 12,110 +12.8%	営業利益： 前期比： 440 ▲0.7%	EBITDA： 前期比： 478 +1.9%
保険代理店	売上高： 前期比： 672 +0.6%	営業利益： 前期比： 59 ▲29.4%	EBITDA： 前期比： 60 ▲28.9%
葬祭	売上高： 前期比： 1,030 ▲1.6%	営業利益： 前期比： 173 ▲13.1%	EBITDA： 前期比： 216 ▲7.8%
不動産賃貸管理	売上高： 前期比： 65 +3.3%	営業利益： 前期比： 11 +2.4%	EBITDA： 前期比： 36 ▲0.3%
ビジネスソリューション	売上高： 前期比： 752 +23.6%	営業利益： 前期比： 91 +178.3%	EBITDA： 前期比： 91 +177.9%

*セグメント別の売上高はセグメント間取引消去前の金額です。

*セグメント別の営業利益、EBITDAは、各報告セグメントに配分していない全社費用は含まれていません。

連結の主なBS項目と健全性指標

主なBS項目

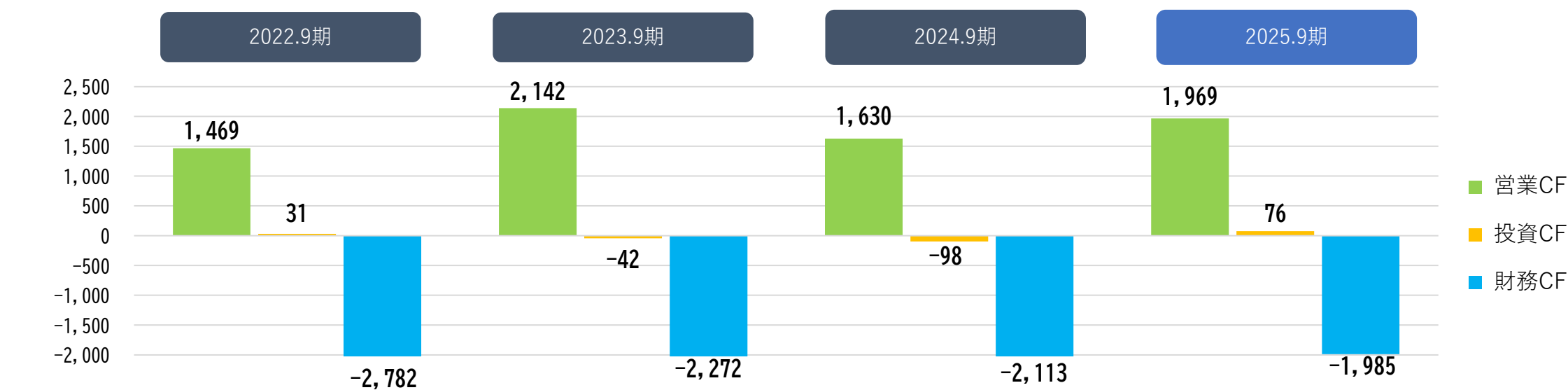
	単位：百万円	2024年9月末	主な増減要因
有形固定資産	12,450	13,295	減価償却のため
資産合計	20,399	21,129	有形固定資産減少のため
純資産合計	4,680	4,736	利益剰余金の増加・自己株式の増加のため
現預金	2,859	2,797	—
有利子負債	12,828	13,698	借入返済のため

主な健全性指標

		2024年9月末	主な増減要因
自己資本比率	22.9%	22.4%	総資産減少のため
Net有利子負債/EBITDA	4.0倍	4.5倍	NET有利子負債減少のため
Net有利子負債/自己資本	2.2倍	2.3倍	NET有利子負債減少のため

連結キャッシュ・フロー計算書

	単位：百万円	前年同期	主な増減要因
営業活動によるCF	1,969	1,630	売上拡大による運転資金増加のため
投資活動によるCF	76	▲98	－
財務活動によるCF	▲1,985	▲2,113	借入金返済額の減少のため
現金及び現金同等物の増減額	60	▲580	借入金返済額の減少のため
現金及び現金同等物の期首残高	2,691	3,272	－
現金及び現金同等物の期末残高	2,751	2,691	－



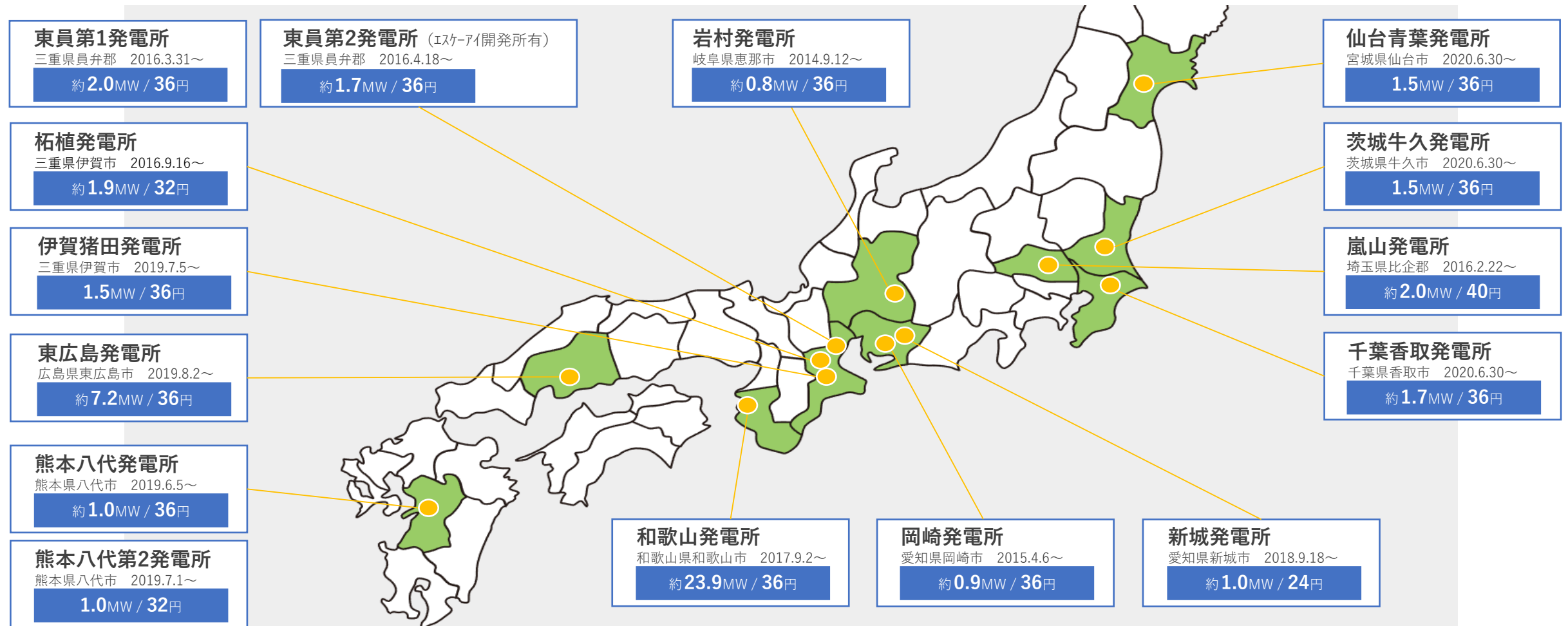
再生可能エネルギー事業 太陽光発電所 全15ヶ所 49.4MW

売上高

2,387百万円（前期比＋1.2％）分散型発電によるリスク分散で安定的に売電

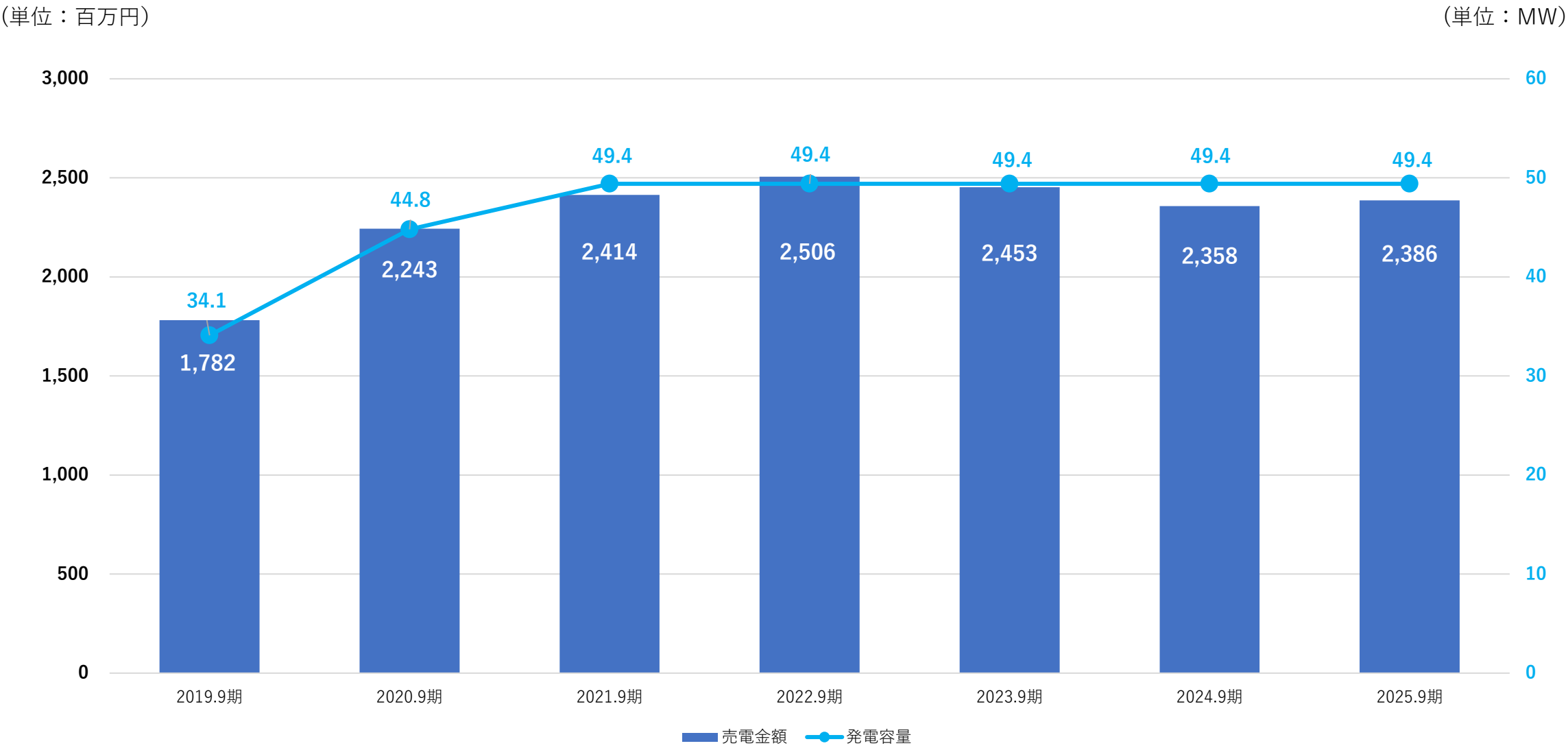
EBITDA

2,090百万円（前期比＋1.0％）売電量安定により増収



* 届出發電量/FITのkWh単価

再生可能エネルギー事業 売電金額と発電容量の推移



再生可能エネルギー事業 安定稼働とリスク分散



全ての発電所が安定稼働を継続

当社が運営する太陽光発電所は、比較的日射量が多いとされる地域を中心に設置しており、発電量が安定しています。

また、O&M（運転管理・保守点検管理）は資格を有した自社エンジニアが行っており、きめ細かい管理が可能となっています。



分散型発電によるリスク分散

地震・台風などの自然災害は突如発生します。

その為、当社が運営する太陽光発電所は「10県15ヶ所」に分散させており、緊急事態が発生した時に、損害を最小限に抑え、事業の継続や復旧が図れるようにリスクヘッジがなされています。

また、太陽光発電所における盗難増加を受け、AIカメラを導入するなど、防犯対策の強化を図っています。

移動体通信機器販売関連事業 店舗数及びドミナント化・販売数の推移

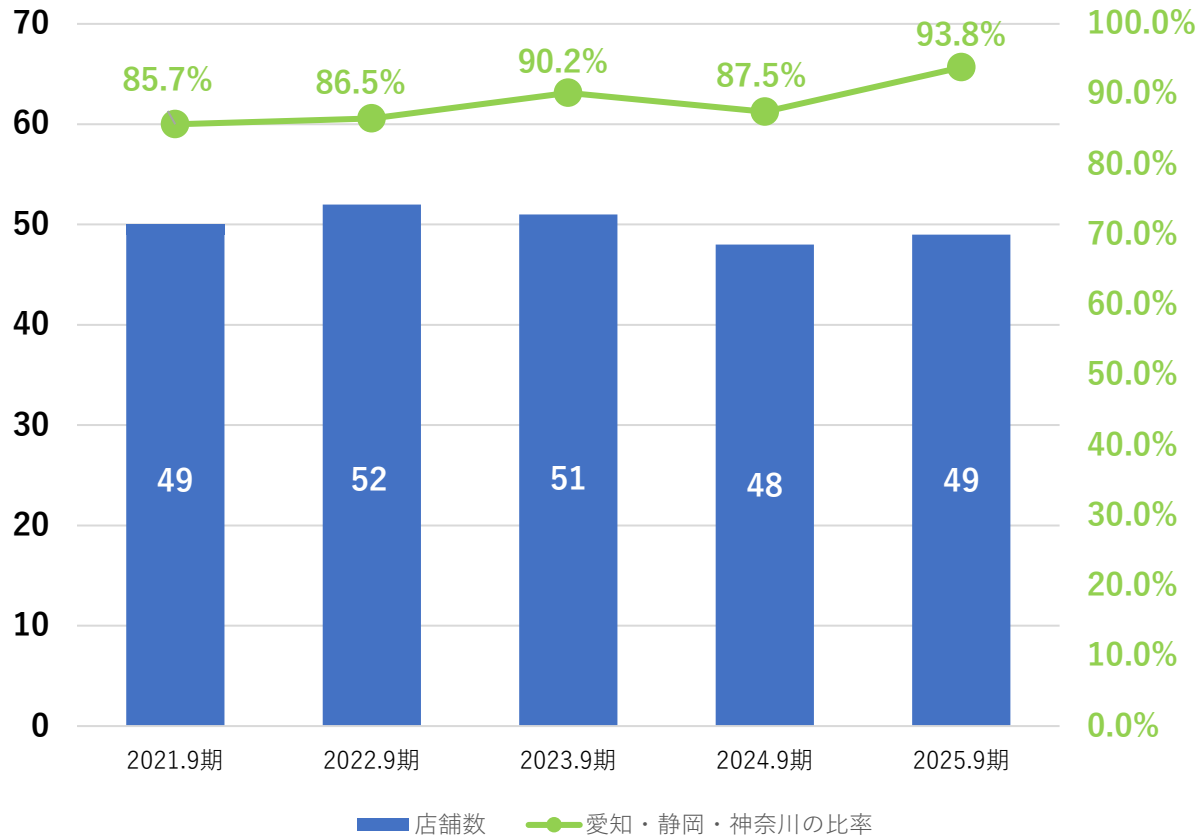
売上高

12,110百万円（前期比＋12.8％）積極的な営業活動により増加

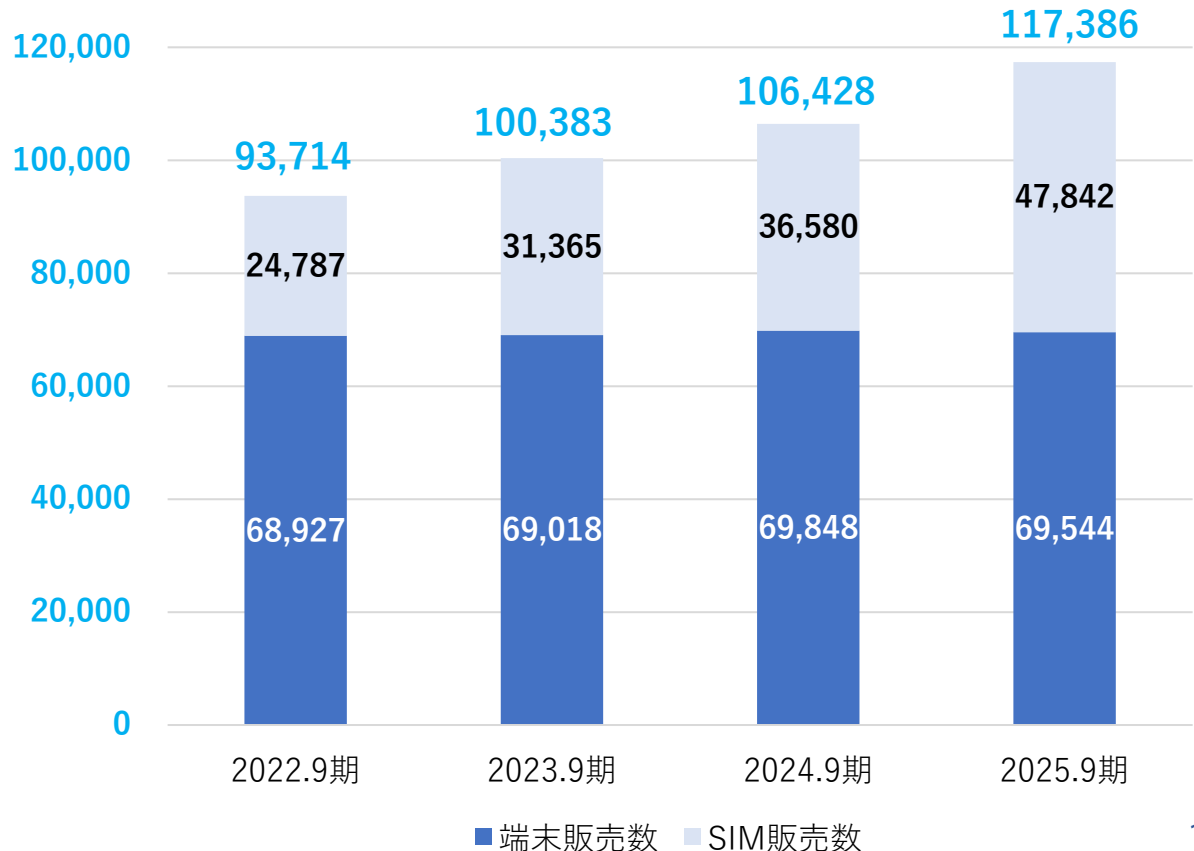
EBITDA

478百万円（前期比＋1.9％）新規出店により費用増も増収確保

（単位：店舗）



（単位：台）



移動体通信機器販売関連事業 今期オープン店舗一覧

今期は新たに3県に6店舗出店。
2025年4月大型ショッピングモールに新規オープン！

商流変更



移転オープン



移転オープン



商流変更



移転オープン



ソフトバンク 清水
静岡県清水市清水区 2025.6～



商流変更

移動体通信機器販売関連事業 全国でもトップクラスの代理店へ成長

半期毎に行われる「全国ソフトバンクオーナーミーティング」にて、これまでの6期連続1位の記録をさらに更新する
ソフトバンク代理店史上初となる7期連続総合第1位を獲得しました。

期間：2025年4月～2025年9月



11部門総合 全国1位

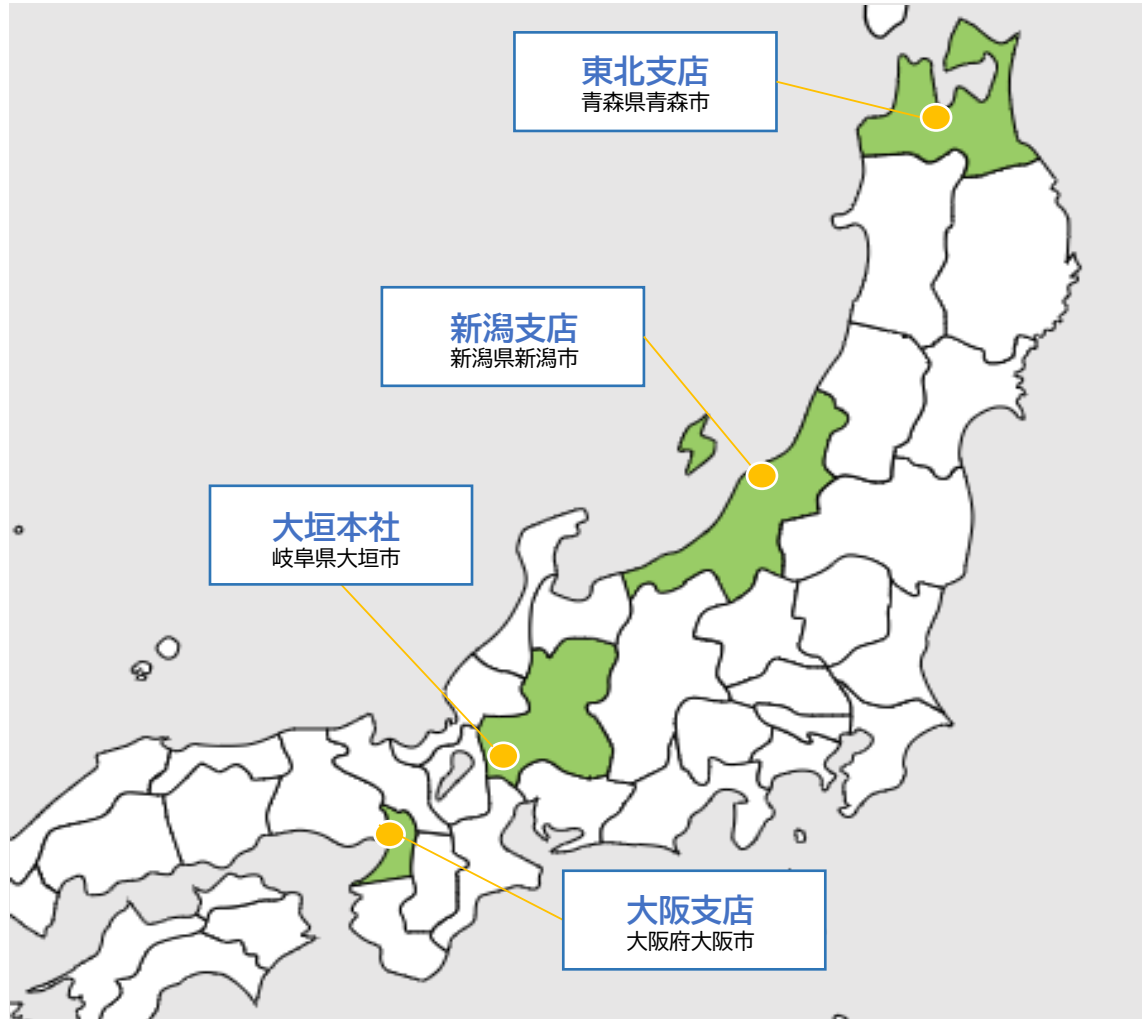
保険代理店事業 チャンネルと取扱保険会社

売上高

672百万円（前期比+0.6%） 稼働人員回復により増収

EBITDA

60百万円（前期比▲28.9%） 人件費等の増加により減収



「お客様と共にお客様の明日を考える」

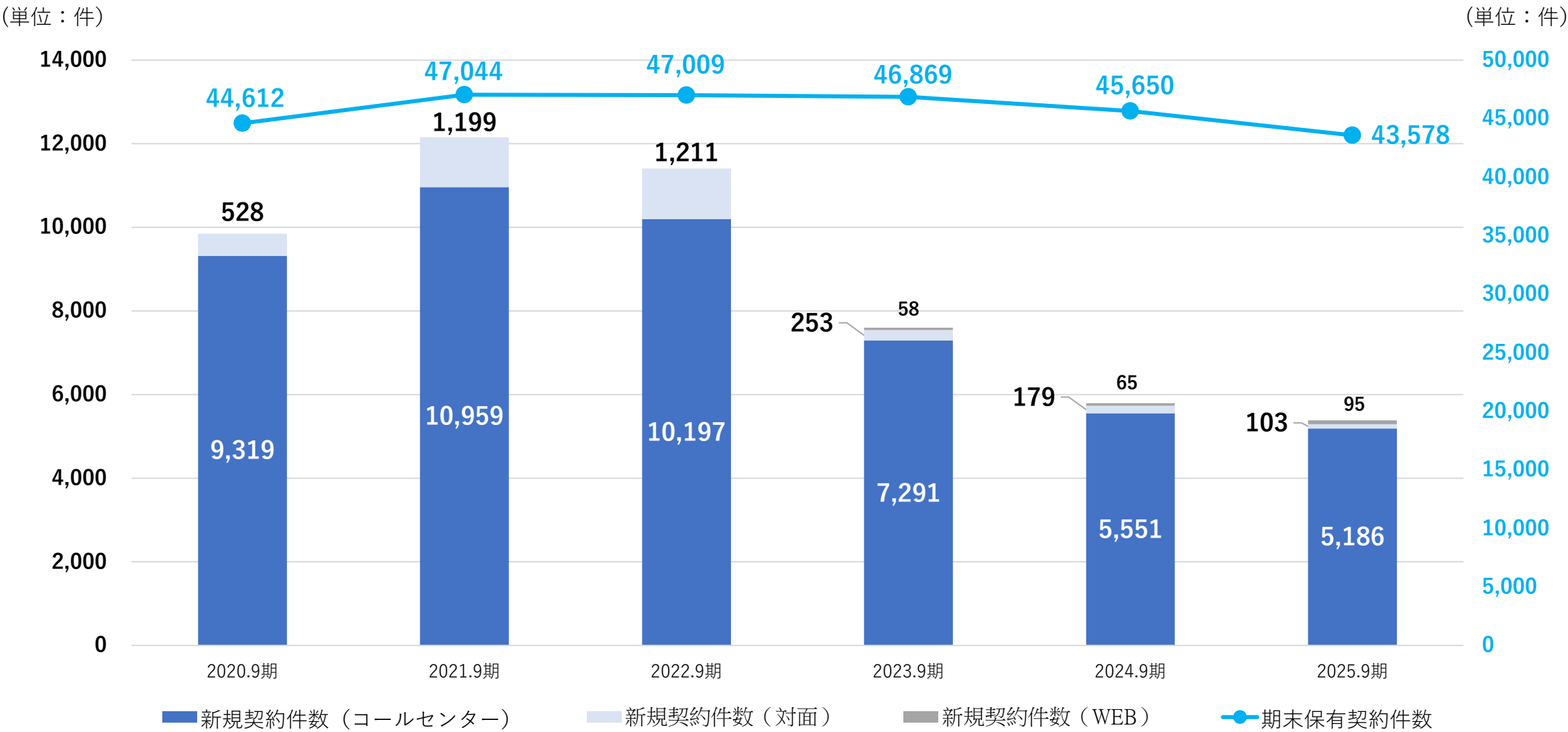
社会保障・企業保障など社会構造の変化により、対応する保険商品も多種多様になってきています。
従来のセット型保険商品に加え、必要なものを必要なだけ合理的に備えたいというお客様ニーズの変化にもきめ細かい対応が求められており、それに応えるべく多くの保険会社と連携をしています。

また、コールセンターを中心に、テレマーケティング・対面・オンライン等、お客さまニーズに合わせたチャネルを通じて保険のコンサル提案を展開。
医療・介護等の第三分野を主力に、生命保険・損害保険を幅広く取り扱う事で、お客様の様々なご要望やライフプランに対応しています。

今期、新たに大阪支店を開設し、更なる事業拡大を図ってまいります。



保険代理店事業 契約件数の推移



葬祭事業 愛知県7市町 8会館

売上高

1,030百万円（前期比▲1.6%）葬儀案件受注、葬儀施工単価の維持・向上に注力

EBITDA

216百万円（前期比▲7.8%）人件費等の増加により減収



ティア東海名和
東海市 2011.11～

大ホール100名収容
小ホール35名収容



ティア東海中央
東海市 2020.9～

家族葬ホール
25名収容



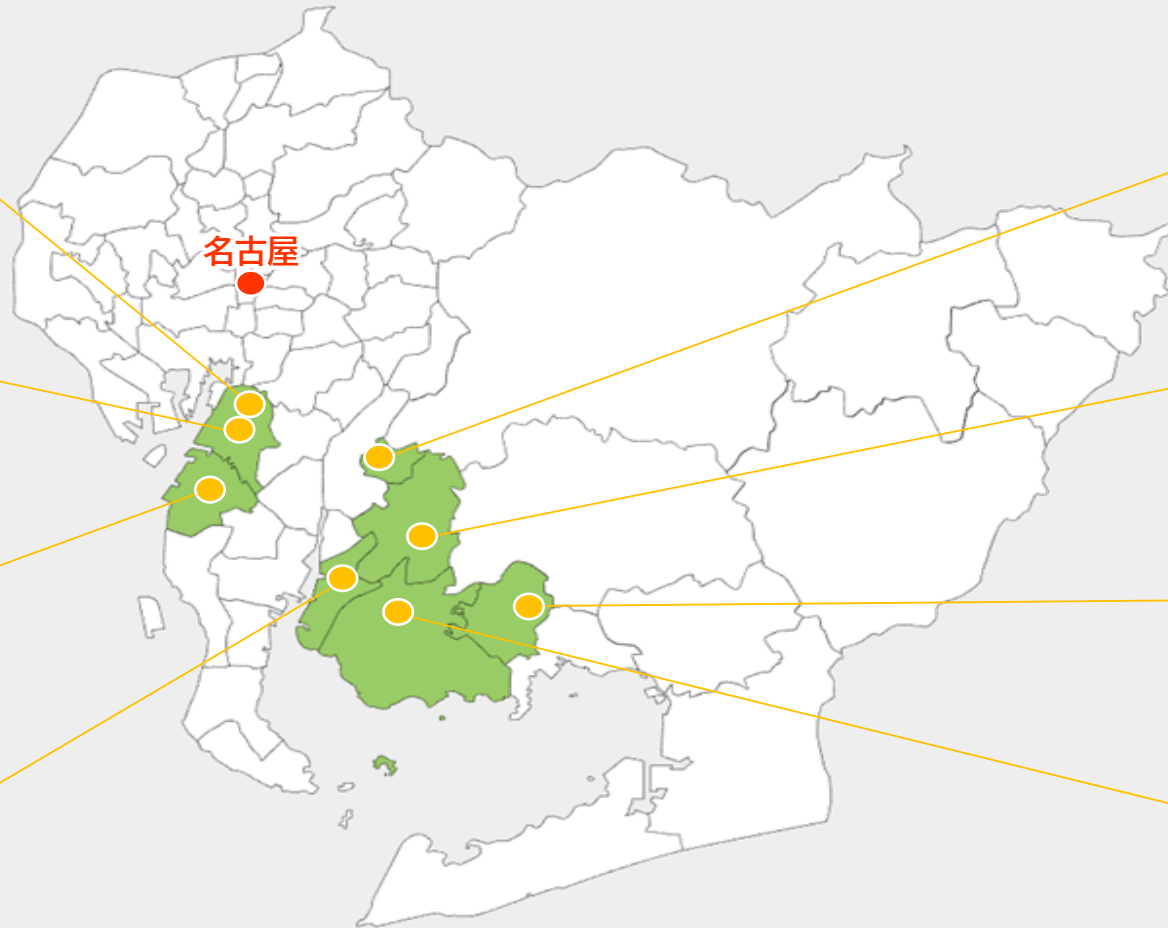
ティア知多
知多市 2011.11～

大ホール100名収容
小ホール30名収容



ティア碧南
碧南市 2013.7～

大ホール110名収容
小ホール40名収容



ティア知立
知立市 2020.3～

大ホール200名収容
小ホール100名収容



ティア安城桜井
安城市 2019.12～

ホール60名収容



ティア幸田
額田郡幸田町 2019.6～

ホール80名収容

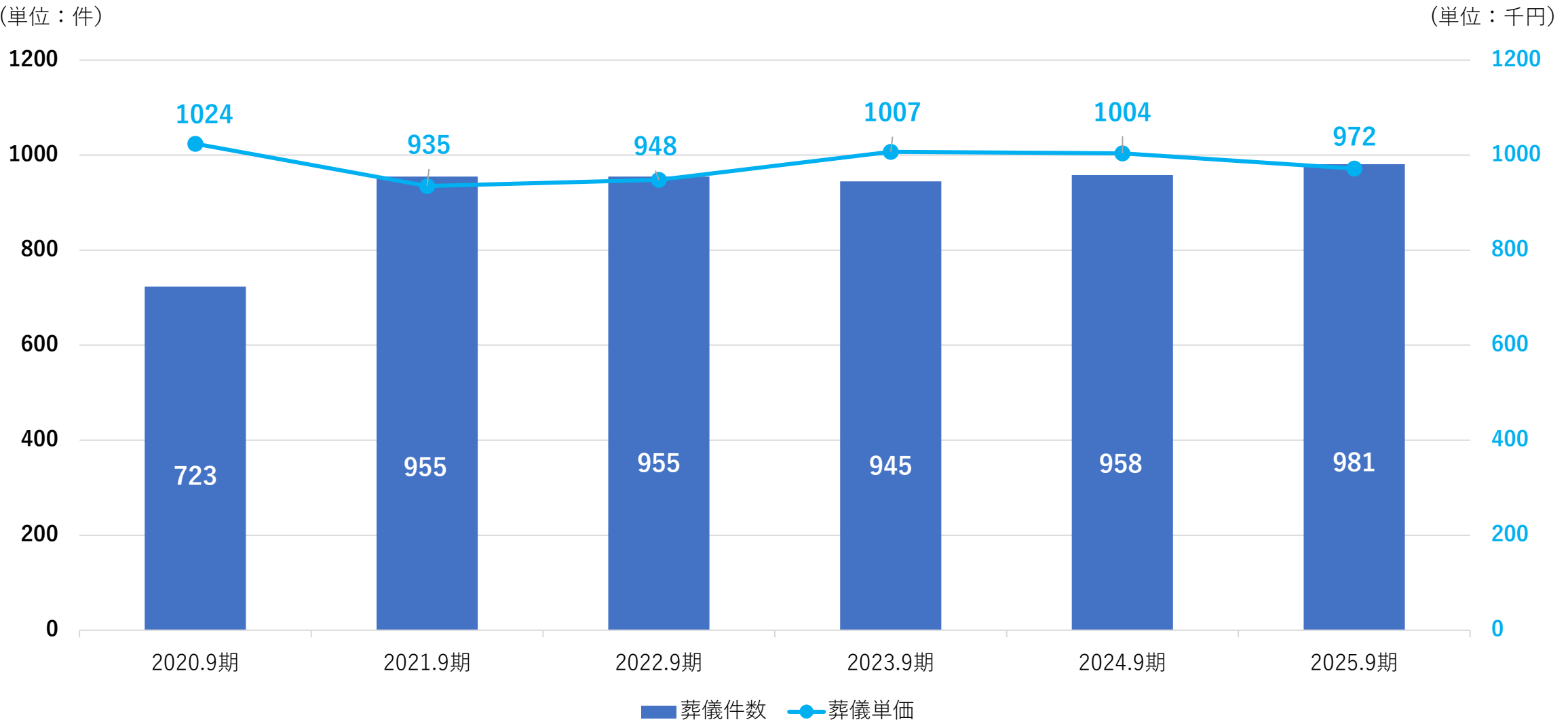


ティア西尾
西尾市 2010.7～

大ホール100名収容
小ホール30名収容



葬祭事業 葬儀件数・単価の推移

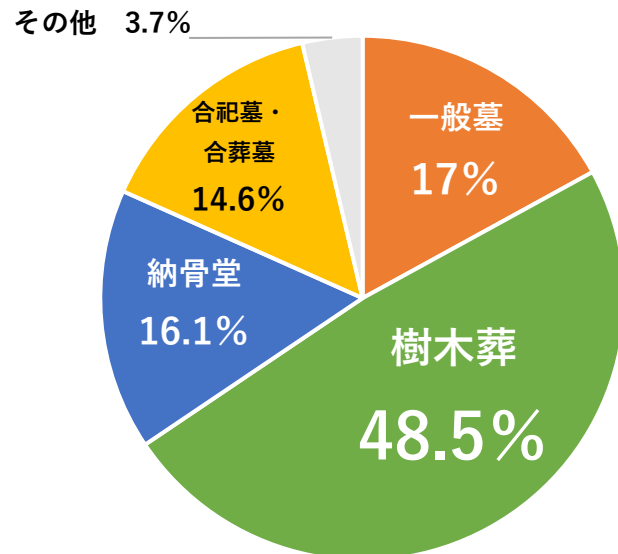


葬祭事業 樹木葬の開始


樹木葬とは

樹木葬は、従来型のお墓と異なり、墓石の代わりに樹木や草花の下に遺骨を埋葬する「自然葬型の供養方式」です。近年の少子化や核家族化を背景に「跡継ぎ不要」「管理負担・費用の軽減」「宗派不問」といった社会的ニーズの高まりにより需要が拡大しています。

購入したお墓の種類



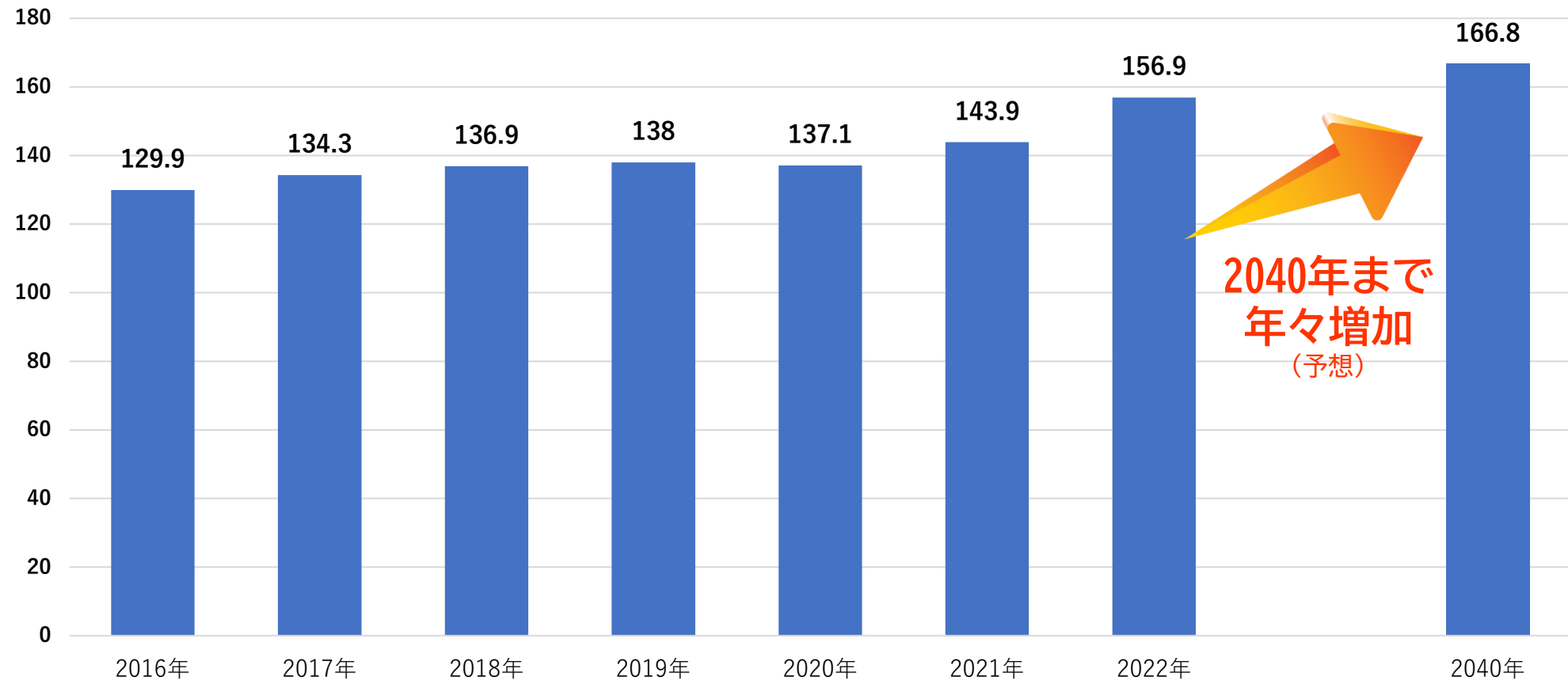
* 資料) いいお墓「第16回 お墓の消費者全国実態調査（2025年）」



* 画像はイメージです

葬祭事業 国内死亡者数の推移

(単位：万人)



* 資料) 厚生労働省「人口動態統計(令和4年)」、国立社会保障・人口問題研究所「日本の将来推計人口(令和5年推計)」の出生中位・死亡中位推計

ビジネスソリューション事業 取り扱い商材を拡大

売上高

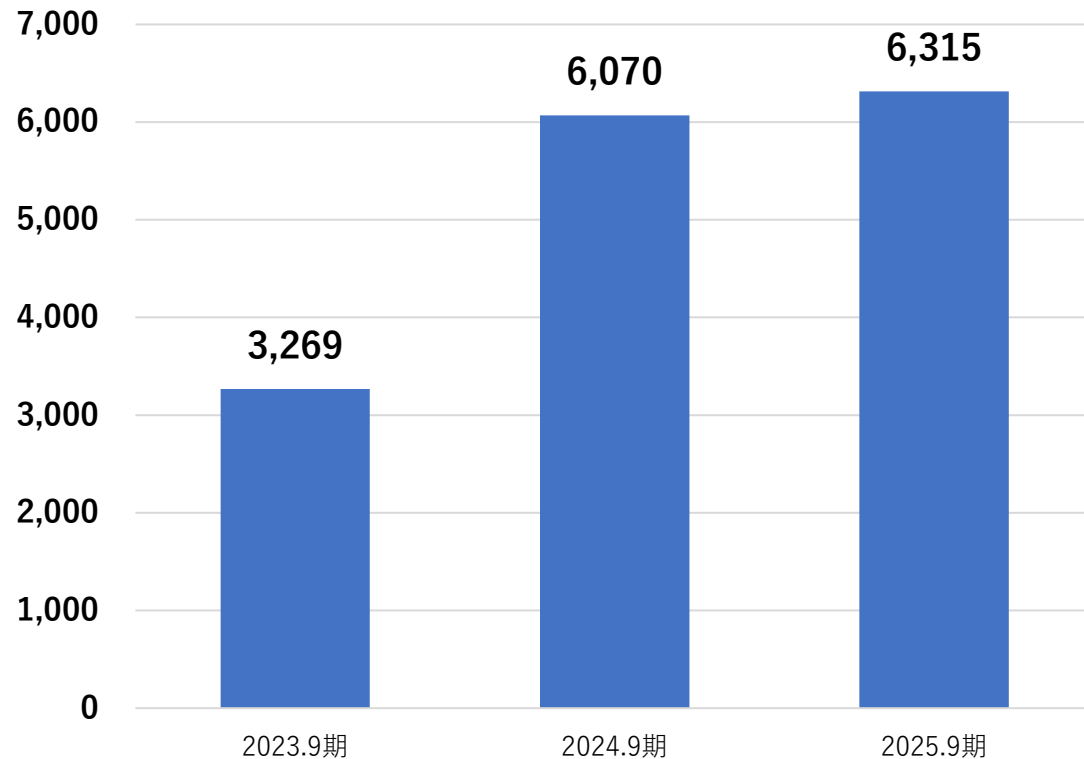
752百万円（前期比+23.6%） 顧客単価の増加及び付加価値向上策の推進により増収

EBITDA

91百万円（前期比+177.9%） 関連サービスの取扱いにより利益率向上

（単位：台）

総販売数



取り扱いサービスの充実

当事業の軸となる携帯電話サービスの販売に加え、SKIモバイルサポート、モバイル保険、インターネット、法人向け電力サービス、ソリューション、ビジネスフォン等、お客様のご要望に沿った提案が行えるよう、多様なサービスを提供しています。

2025年7月には、法人向けクラウド型ビジネスフォンサービス「トビラフォン Cloud」を提供するトビラシステムズ株式会社と販売代理店契約を締結いたしました。

同社との協業を通じて、法人向けDXコンサルティング事業の普及・拡充に取り組んでまいります。※

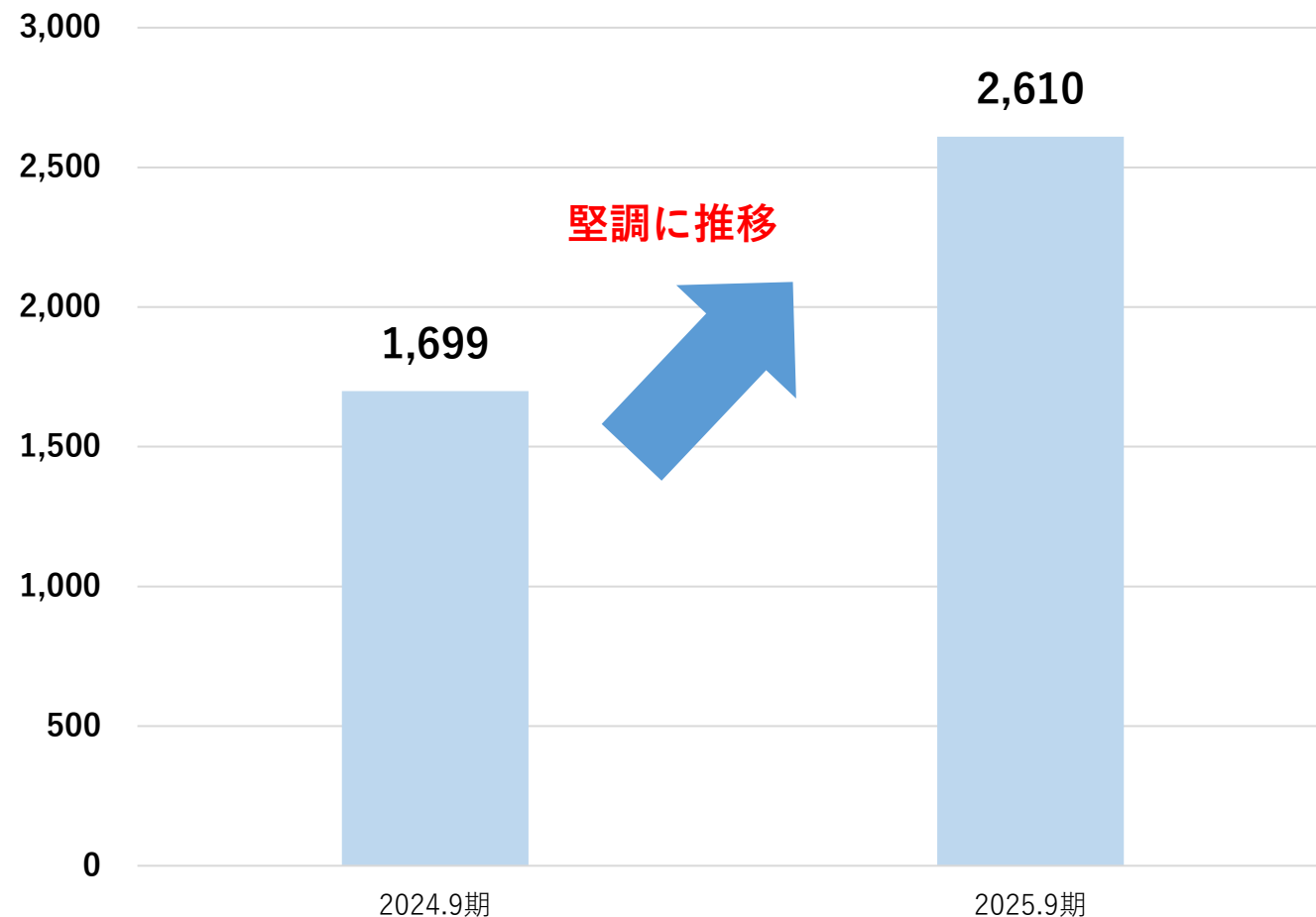


※：リリース「[当社連結子会社である株式会社エスケーアイとトビラシステムズ株式会社との「トビラフォン Cloud」の販売代理店契約の締結に関するお知らせ](#)」

ビジネスソリューション事業 自社サービス「SKIモバイルサポート」

(単位：件)

モバイルサポート契約数



自社サービス【SKIモバイルサポート】

端末購入から操作方法等、携帯電話に関するお客様の悩みを解決するために自社サービスとして、SKIモバイルサポートを開始しております。







導入から配送、管理サポートも充実

法人担当者がデバイスの選定・調達を行い、設定や導入後の運用をサポートします。
導入の際は、iOSアップデート・初期不良の確認・一括設定を行い納品します。Apple ID・Googleアカウントの各種ID設定、法人コンシェルサイト等のご不明点はお電話や専用のマニュアルでサポートします。
デバイスに関わる法人のお客様の業務効率化、コスト削減に関するコンサルティングサポートを行います。

2026年9月期 連結業績予想の概要

連結業績予想







単位：百万円

	2026年9月期（予想）	2025年9月期（実績）	前期比		
売上高	17,083	17,017	+ 66	+ 0.4%	
EBITDA *	2,564	2,508	+ 55	+ 2.2%	
EBITDAマージン	15.0%	14.7%	+ 0.3%	—	
営業利益	1,537	1,465	+ 72	+ 4.9%	
経常利益	1,417	1,332	+ 85	+ 6.4%	
親会社株主に帰属する 当期純利益	918	987	▲68	▲6.9%	

* 営業利益+減価償却費+のれん償却額で算出、事業が生み出すキャッシュフロー。

セグメント別売上高







単位：百万円

	2026年9月期（予想）	2025年9月期（実績）	前期比		
再生可能エネルギー	2,364	2,387	▲22	▲1.0%	
移動体通信機器販売	11,610	12,110	▲499	▲4.1%	
保険代理店	873	672	+ 201	+ 29.9%	
葬祭	1,137	1,030	+ 107	+ 10.4%	
不動産賃貸管理	64	65	▲1	▲1.9%	
ビジネスソリューション	1,032	752	+ 279	+ 37.2%	

*セグメント別の売上高はセグメント間取引消去前のものです。

セグメント別EBITDA







単位：百万円

	2026年9月期（予想）	2025年9月期（実績）	前期比		
再生可能エネルギー	2,047	2,090	▲42	▲2.0%	
移動体通信機器販売	450	478	▲28	▲5.9%	
保険代理店	149	60	+ 88	+ 146.5%	
葬祭	211	216	▲4	▲2.2%	
不動産賃貸管理	35	36	▲1	▲3.5%	
ビジネスソリューション	126	91	+ 35	+ 38.1%	

*セグメント別のEBITDA、営業利益はセグメント間取引消去前のもので配賦不能費用は含まれていません。

セグメント別営業利益

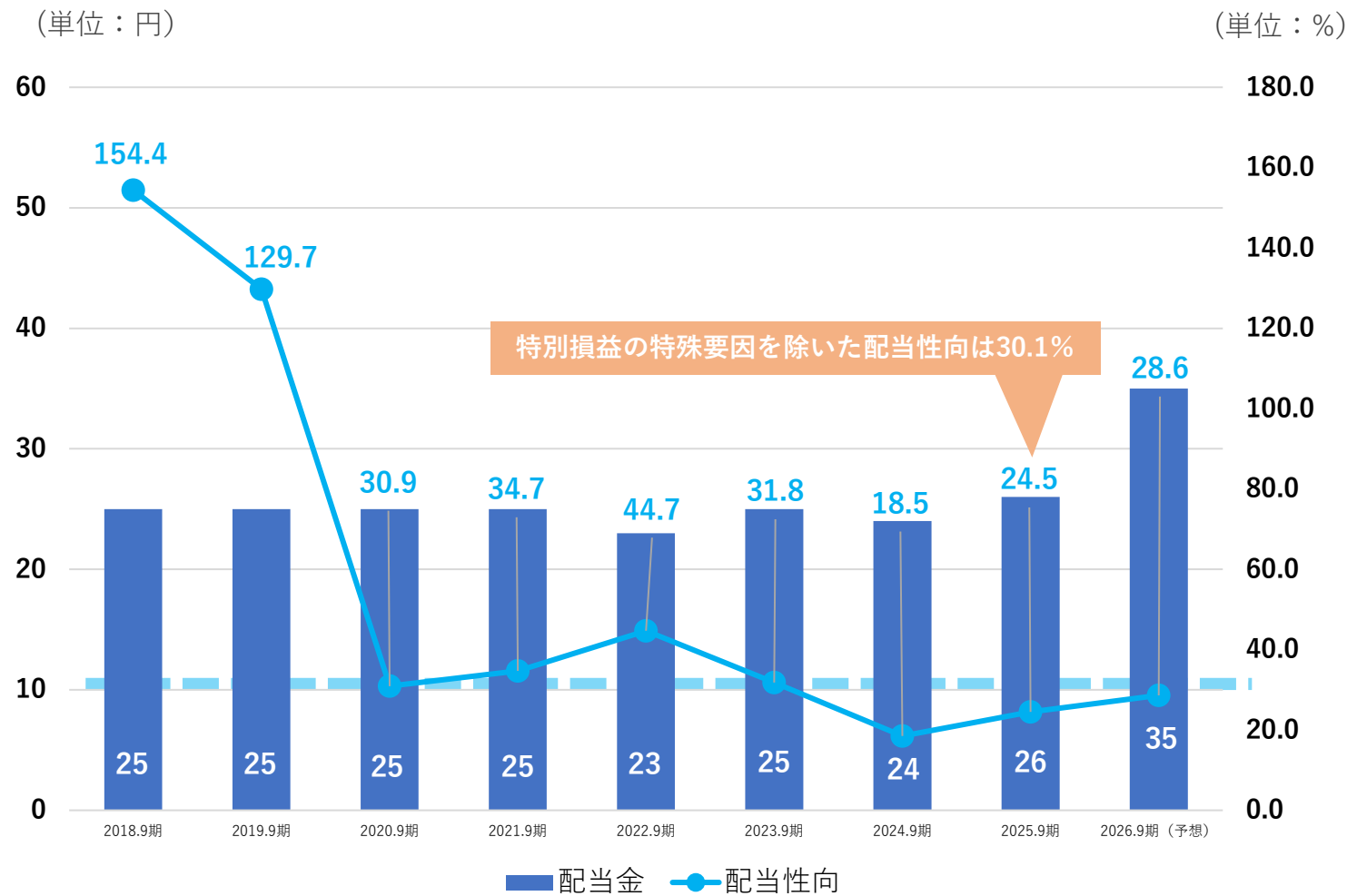
単位：百万円

	2026年9月期（予想）	2025年9月期（実績）	前期比		
再生可能エネルギー	1,118	1,169	▲50	▲4.3%	
移動体通信機器販売	426	440	▲13	▲3.1%	
保険代理店	147	59	+ 88	+ 148.8%	
葬祭	172	173	▲1	▲0.7%	
不動産賃貸管理	12	11	+ 0	+ 6.9%	
ビジネスソリューション	126	91	+ 35	+ 38.2%	

*セグメント別のEBITDA、営業利益はセグメント間取引消去前のもので配賦不能費用は含まれていません。

1株あたり配当金・配当性向の推移

2025年9月期の期末配当は当初予想より6円増配し、年間26円（中間10円・期末16円）に変更
2026年9月期の配当金は、前期から9円増配し、中間17円、期末18円の年間35円を予想



主な指標	株価収益率(PER) ※1	4.3倍
	株価純資産倍率(PBR) ※1,2	0.9倍
	配当利回り ※1, 4	6.6%
	自己資本利益率(ROE) ※1, 3	21.4%

※1 株価は2025/11/12終値527円、収益は2026/9期業績予想の1株あたり当期純利益122.27円(2025/11/13公表)
※2 純資産は2025/9月末の1株あたり純資産608.33円
※3 2025/9期業績予想の親会社株主に帰属する純利益÷自己資本、期首・第2四半期末平均
※4 2026/9期年間配当(予想)35円

再生可能エネルギーを中心に6つの事業セグメントを展開 サカイホールディングスグループ

再生可能エネルギー

株式会社サカイホールディングス
エスケーアイ開発株式会社

地球環境に負荷の少ない自然エネルギーを利用した発電事業。全国15ヶ所・設備容量49.4MWの太陽光発電所を所有・運営しています。

葬祭

エスケーアイマネジメント株式会社

愛知県下で葬儀会館「ティア」を運営。様々なニーズに応えるべく、地域密着型のきめ細かなサービスを提供しています。

不動産賃貸管理

エスケーアイ開発株式会社

大型立体駐車場の所有・運営を行っています。

移動体通信機器販売

株式会社エスケーアイ

東海・関東エリアでのソフトバンク系ショップ運営事業を展開しています。

ビジネスソリューション

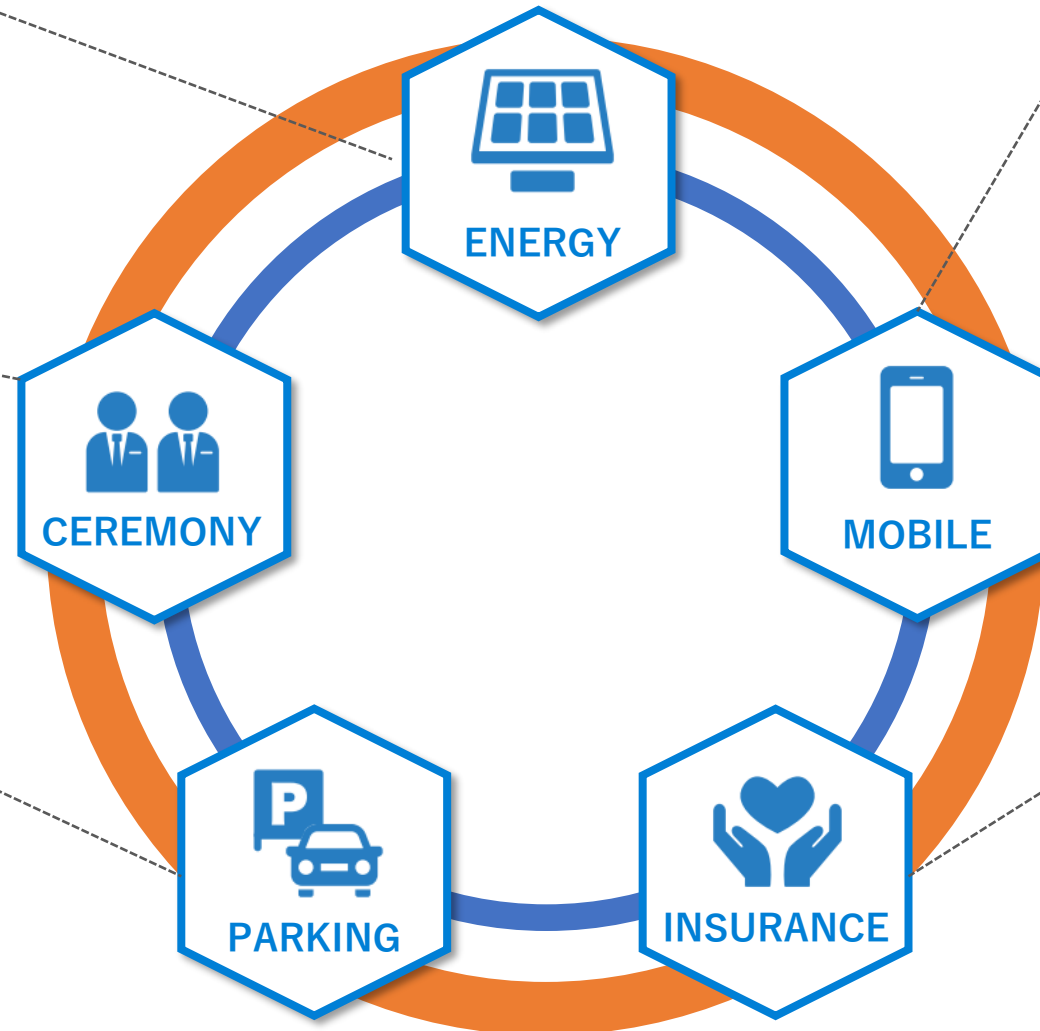
株式会社エスケーアイ

法人に対し、移動体通信キャリアが提供する機器の販売やサービス加入契約を展開しています。

保険代理店

株式会社セントラルパートナーズ

テレマーケティングを中心に、医療保険等のコンサル提案を展開。多様化するニーズに合わせ、様々な保険会社と提携しています。



COMPANY PROFILE

社名	株式会社サカイホールディングス
所在地	〒460-0012 愛知県名古屋市中区千代田五丁目21番20号 TEL：052-262-4499
グループ会社	株式会社エスケーアイ 株式会社セントラルパートナーズ エスケーアイマネジメント株式会社 エスケーアイ開発株式会社
設立	1991年3月19日
資本金	7億4,741万円
従業員数 (連結)	559名 ※2025.9.30現在
業務内容	再生可能エネルギー事業 グループ企業の経営管理
決算	9月
役員	代表取締役社長 朝田 康二郎 取締役 中野 喜夫 社外取締役 片山 義浩 社外取締役 秋葉 一行 常勤監査役 内田 守彦 社外監査役 後藤 康史 社外監査役 伊東 祐介 ※2025.9.30現在



シンボルマーク

グループを象徴するシンボルマークは、「地球」「太陽」「グループ名の頭文字S」をモチーフとしており、自然と共生していく様子を表現しています。



ブルー
DIC224



オレンジ
DIC2520

グループカラー

グループカラーはブルーとオレンジを使用しています。ブルーは「地球」「水」「信頼」、オレンジは「太陽」「暖かさ」「親しみやすさ」を象徴しています。

大株主 (上位10名)

株式会社サンワ
アイデン株式会社
株式会社サカイ
酒井俊光
榊原康代
サカイホールディングス従業員持株会
高橋新
株式会社あいち銀行
INTERACTIVE BROKERS LLC
田川正彦

※2025.9.30現在
※自己株式を除く

取引銀行

りそな銀行
三井住友銀行
みずほ銀行
十六銀行
あいち銀行
横浜銀行
大垣共立銀行
名古屋銀行
山口銀行
三十三銀行
百五銀行
※2025.9.30現在

本資料中の将来に関する記述は、経済環境、市場動向などの変化により、大きく変動する可能性があります。

将来の業績その他の動向について保証するものではなく、また実際の結果と比べて違いが生じる可能性があることを予めご了承ください。



株式会社
サカイホールディングス

決算説明資料等に関するお問い合わせ先

IR広報グループ

〒460-0012 愛知県名古屋市中区千代田五丁目21番20号

Email : info-c@sakai-holdings.co.jp