

SKI BUSINESS LETTER

株主・投資家の皆様へ

2015年10月1日から2016年9月30日まで

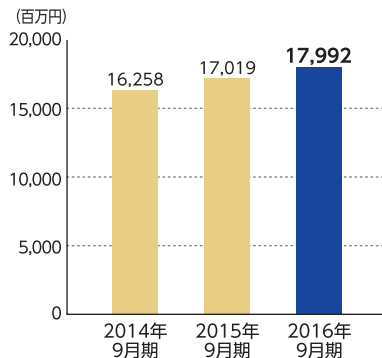
積極的かつ多角的な事業拡大により、
さらに躍進を続けるエスケーアイグループ。



■ 平成28年9月期の連結業績ハイライト

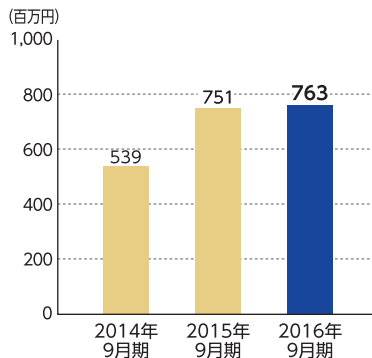
売上高

17,992百万円
5.7%増



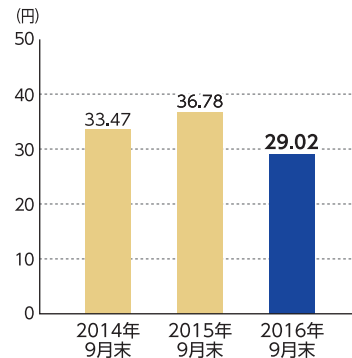
営業利益

763百万円
1.6%増



1株当たりの当期純利益

29円02銭
21.1%減



人にやさしく 地球にやさしい ヒューマンカンパニー

株主の皆様には、平素より格別のご高配を賜り厚く御礼申し上げます。ここに当社第26期(平成27年10月1日から平成28年9月30日)における事業の概況ならびに決算の内容等につきましてご報告申し上げます。



代表取締役 肥田 貴將

【移動体通信事業】 機種変更を主体とした販売力の強化。

移動体通信機器販売関連事業につきましては、平成28年6月末現在で携帯電話の普及台数が15,758万台を超えましたが、総務省による販売施策に対する要請(キャッシュバックの抑制等)の影響と、下期に入りiPhone7の発売を前にした買い控えの影響もあり、当連結会計年度における移動体通信機器の販売台数は減少し、新規・機種変更を合わせ150,538台(前期比3.2%減)となり、その内訳は、新規が59,617台(前期比7.5%減)、機種変更が90,921台(前期比0.1%減)となりました。この結果、当連結会計年度における売上高は15,525百万円(前期比3.5%増)、営業利益は415百万円(前期比22.9%減)となりました。



2016年7月増床リニューアル au寒川

TOP MESSAGE

【再生可能エネルギー事業】

現在6ヶ所の発電所が稼働、
新たな収益の柱へ。

再生可能エネルギー事業(旧 太陽光発電事業)につきましては、株式会社エスケーアイで前期までに2発電所を開設後、平成28年2月に埼玉県に「エスケーアイ嵐山発電所」を、平成28年3月に三重県に「エスケーアイ東員第1発電所」を、平成28年4月に子会社であるエスケーアイ開発株式会社が運営する「エスケーアイ東員第2発電所」を開設したほか、平成28年9月には三重県に「エスケーアイ柘植発電所」を各々開設し、順調に稼働しております。この結果、当連結会計年度における売上高は241百万円(前期比301.3%増)、営業利益は71百万円(前期は45百万円の営業損失)となりました。

なお、和歌山の太陽光発電所で使用するパネル等の部材を輸入する関係で、42百万円の為替差損を計上しておりますが、円高基調が継続した場合は、当該発電所の設備投資額は当初計画(80億円)に対し、3億円~4億円程度圧縮できる見通しです。



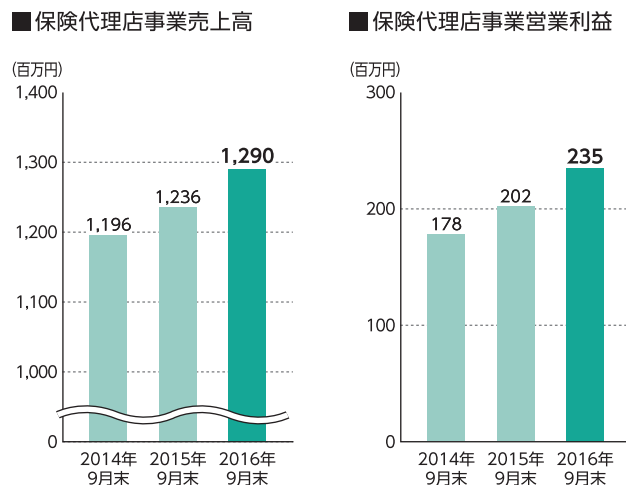
メガソーラー事業のロゴマーク

【保険代理店事業】

5期連続の増収、
利益面も順調に推移。

コールセンターを拠点とした保険代理店事業につきましては、子会社である株式会社セントラルパートナーズにおいて、平成26年4月に開設した新潟支店の業績も継続的に向上しているほか、本年5月の保険業法の改正にも対応しながら今後さらに組織・体制の強化と充実を図り、営業効率を強化して販売力と生産性の向上に繋げるほか、複数の保険会社の新商品の取扱を継続しております。この結果、当連結会計年度における売上高は1,290百万円(前期比4.4%増)、営業利益は235百万円(前期比16.6%増)となりました。

【売上高・営業利益の推移】



【葬祭事業】

葬儀の提案力を強化、
顧客満足度の向上を図る。

葬祭事業につきましては、子会社であるエスケイアイマネージメント株式会社で平成22年7月に葬儀会館「ティア西尾」をオープン以降、現在5会館を運営し、各会館の認知度も着実に上昇する中、今後の需要を見据えた積極的な営業政策を継続しております。この結果、当連結会計年度における売上高は610百万円(前期比6.2%減)、営業利益は27百万円(前期比41.3%減)となりました。



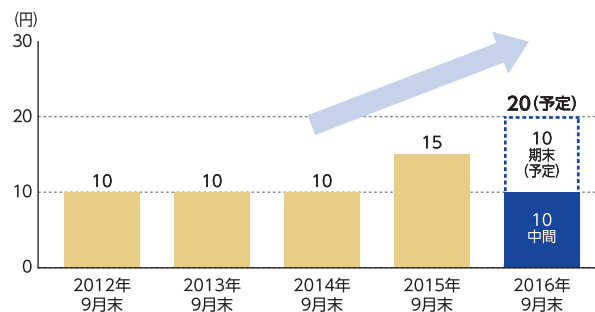
株主・投資家の皆様へ。

先行投資継続も増益に向けて、着実に取り組んでまいります。

平成29年9月期におきましては、各移動体通信事業者は引き続きiPhoneをはじめスマートフォンの需要増を見据えた営業政策の他通信とのセット販売等を積極的に展開しております。当業界は、移動体通信事業者の意向により店舗の集約、閉鎖が継続しておりますが、その中で当社は、前期は4店舗増加しましたが、引き続き経営の効率性を考慮して新規出店の検討を行うほか、既存店舗も継続的に収益力の向上に努めてまいります。また、前期新設した4ヶ所の太陽光発電所が通期で稼動するため、売上高は増加する見通しです。なお、再生可能エネルギー事業(旧太陽光発電事業)は、和歌山および東広島の大型プロジェクトへの先行投資を継続しますが、通期ではこれを吸収し、各利益面も増益で推移するものと予測しております。

株主・投資家の皆様におかれましては、引き続き、当社の将来性、可能性にご期待をいただき、ご指導・ご鞭撻のほど、よろしくお願い申し上げます。

■ 1株当たり配当額の推移



移動体通信事業

新規店舗のご紹介

■ 最前線で活躍するショップ紹介

ソフトバンク大高インター

ショップの特徴

昨年12月に新規にオープンいたしました。駐車場がとても広く、駐車もしやすいので混雑時でも気にせずご来店いただけます。また、キッズコーナーも完備しておりますので、お子様連れのお客様にも大変ご利用いただきやすい店舗となっております。

【ソフトバンク大高インターの概要】

住 所：名古屋市緑区大高町字定納山1-2013-1
 オープン：2015年12月4日
 スタッフ：6名
 駐 車 場：13台



差別化への取り組み

「どこよりも丁寧に」をモットーにお客様に愛される店舗づくりを行っております。オープン以来、沢山の皆様にご来店いただきました。今後も丁寧、確実な接客で「地域一番店」を目指します。



お客様へ一言

ソフトバンク大高インターはいつでもお気軽にご来店いただけるようなとても明るく活気のある店舗でございます。店内も広々としていて過ごしやすい空間となっておりますのでぜひ一度ご来店ください。スタッフ一同心よりお待ちしております。



エリアマネージャー
伊藤 貴晴

再生可能エネルギー事業

新規発電所のご紹介

エスケーアイ柘植発電所

平成25年11月14日付で開示いたしました「新たな事業の開始に関するお知らせ」のとおり、再生可能エネルギー事業を進めておりますが、平成28年9月より三重県伊賀市に第5号となります太陽光発電所「エスケーアイ柘植発電所」が稼動を開始しました。

【エスケーアイ柘植発電所の概要】

所在地：三重県伊賀市柘植町
土地面積：26,600㎡
出力容量：約1,890kW
年間予想発電量：約2,527,000kWh/年
（一般家庭約570世帯分）
売電開始時期：平成28年9月



連結財務諸表

連結貸借対照表

(単位:千円)

科目	当期末 2016.9.30 現在	前期末 2015.9.30 現在
【資産の部】		
流動資産	7,155,114	7,006,563
現金及び預金	3,706,419	3,391,676
売掛金	2,425,834	2,113,667
商品	819,764	1,247,314
繰延税金資産	51,056	77,619
その他	152,039	176,286
固定資産	11,074,732	6,567,234
有形固定資産	9,028,297	4,548,910
建物・土地・構築物	3,656,974	3,125,080
機械装置・運搬具	2,175,598	434,963
その他	3,195,724	988,866
無形固定資産	448,366	240,391
投資その他の資産	1,598,068	1,777,932
投資有価証券	832,623	1,041,869
差入保証金	321,718	310,328
その他	443,726	425,734
資産合計	18,229,847	13,573,797

科目	当期末 2016.9.30 現在	前期末 2015.9.30 現在
【負債の部】		
流動負債	7,029,574	6,006,382
買掛金	1,403,019	1,707,175
短期借入金	4,275,000	3,115,000
1年以内償還予定社債	250,000	180,000
1年以内返済予定長期借入金	337,280	240,060
その他	764,275	764,147
固定負債	7,149,718	3,472,605
社債	710,000	510,000
長期借入金	5,411,733	2,113,353
その他	1,027,985	849,252
負債合計	14,179,292	9,478,988
【純資産の部】		
株主資本	3,320,707	3,277,018
資本金	729,364	729,364
資本剰余金	666,862	666,862
利益剰余金	1,924,506	1,880,818
自己株式	△26	△26
その他の包括利益累計額	395,426	557,002
非支配株主持分	281,297	239,540
新株予約権	53,123	21,247
純資産合計	4,050,554	4,094,809
負債純資産合計	18,229,847	13,573,797

連結損益計算書

(単位:千円)

科目	当期累計期間 2015.10~2016.9	前期累計期間 2014.10~2015.9
売上高	17,992,078	17,019,764
売上原価	12,970,287	12,290,509
売上総利益	5,021,790	4,729,255
販売費及び一般管理費	4,258,154	3,977,537
営業利益	763,636	751,717
営業外収益	53,550	67,659
営業外費用	163,040	69,811
経常利益	654,146	749,565
特別利益	23,480	6,471
特別損失	44,560	32,575
税金等調整前当期純利益	633,065	723,460
法人税・住民税及び事業税	116,075	167,641
法人税等調整額	154,031	109,299
非支配株主に帰属する当期純利益	47,860	47,260
親会社株主に帰属する当期純利益	315,098	399,260

連結キャッシュ・フロー計算書

(単位:千円)

科目	当期累計期間 2015.10~2016.9	前期累計期間 2014.10~2015.9
営業活動によるキャッシュ・フロー	525,089	345,508
税金等調整前当期純利益	633,065	723,460
減価償却費	271,633	194,857
売上債権の増減額(△:増加額)	△312,167	29,907
たな卸資産の増減額(△:増加額)	427,093	△319,178
仕入債務の増減額(△:減少額)	△304,156	157,030
その他	△190,378	△440,569
投資活動によるキャッシュ・フロー	△4,643,001	△1,853,932
有形固定資産の取得による支出	△4,451,075	△1,587,477
その他	△191,926	△266,454
財務活動によるキャッシュ・フロー	4,524,840	2,867,523
短期借入金の純増減額(△:純減少額)	1,160,000	1,575,000
その他	3,364,840	1,292,523
現金及び現金同等物に係る換算差額	△50,211	△2,388
現金及び現金同等物の増減額(△:減少額)	356,718	1,356,711
現金及び現金同等物の期首残高	3,229,688	1,872,977
現金及び現金同等物の期末残高	3,586,407	3,229,688

連結財務諸表

連結株主資本等変動計算書

(単位:千円)

2015.10～2016.9	株主資本					その他の包括利益累計額 その他の有価証券評価差額金	新株予約権	非支配株主持分	純資産合計
	資本金	資本剰余金	利益剰余金	自己株式	株主資本合計				
2015年10月1日残高	729,364	666,862	1,880,818	△26	3,277,018	557,002	21,247	239,540	4,094,809
連結会計年度中の変動額									
剰余金の配当			△271,409		△271,409				△271,409
親会社株主に帰属する当期純利益			315,098		315,098				315,098
株主資本以外の項目の当期変動額等(純額)					—	△161,576	31,875	41,756	△87,943
連結会計年度中の変動額合計	—	—	43,688	—	43,688	△161,576	31,875	41,756	△44,255
2016年9月30日残高	729,364	666,862	1,924,506	△26	3,320,707	395,426	53,123	281,297	4,050,554

単体財務諸表

単体貸借対照表

(単位:千円)

科目	当期末 2016.9.30 現在	前期末 2015.9.30 現在
【資産の部】		
流動資産	5,525,604	5,623,698
固定資産	10,215,348	6,033,823
有形固定資産	7,143,618	2,942,842
無形固定資産	374,008	215,180
投資その他の資産	2,697,720	2,875,800
資産合計	15,740,953	11,657,521
【負債・純資産の部】		
流動負債	6,591,040	5,555,815
固定負債	5,568,657	2,324,537
負債合計	12,159,698	7,880,353
純資産合計	3,581,255	3,777,168
負債純資産合計	15,740,953	11,657,521

単体損益計算書

(単位:千円)

科目	当期累計期間 2015.10～2016.9	前期累計期間 2014.10～2015.9
売上高	15,726,266	15,061,536
売上原価	12,430,626	12,000,263
売上総利益	3,295,639	3,061,273
販売費及び一般管理費	2,823,324	2,562,863
営業利益	472,314	498,409
経常利益	382,303	489,416
税引前当期純利益	360,761	463,311
法人税・住民税及び事業税	24,200	70,700
法人税等調整額	131,622	132,332
法人税等合計	155,822	203,032
当期純利益	204,938	260,279

会社情報

(2016年9月30日現在)

会社概要

会社名	株式会社エスケーアイ		
主な事業内容	携帯電話販売		
本社	愛知県名古屋市中区千代田五丁目21番20号		
関東支社	神奈川県横浜市港北区新横浜三丁目8番11号 KDX新横浜381ビル3F		
設立	1991年3月		
資本金	7億2,936万円		
社員数	正社員	307名	
	契約社員	57名	
役員	代表取締役社長	酒井 昌也	
	専務取締役	酒井 俊光	
	常務取締役	田川 正彦	
	取締役	肥田 貴将	
	取締役	長澤 篤治	
	取締役	小島 浩司	
	常勤監査役	古川 裕美	
	監査役	浅井 一郎	
	監査役	長谷川 直人	
IR連絡先	IR・広報グループ TEL 052-262-4748 e-mail ir@ski-net.co.jp		
URL	http://www.ski-net.co.jp		

株式情報

(2016年9月30日現在)

株式の状況

発行可能株式総数	40,000,000株
発行済株式の総数	10,856,500株
株主数	1,705名

大株主(上位10名)

株主名	持株数(株)	議決権比率(%)
株式会社サカイ	2,353,000	21.67
株式会社光通信	2,126,000	19.58
酒井俊光	749,000	6.89
VTホールディングス株式会社	629,100	5.79
ソフトバンク株式会社	450,000	4.14
酒井昌也	323,000	2.97
肥田貴将	282,000	2.59
アイデン株式会社	258,500	2.38
エスケーアイ従業員持株会	249,800	2.30
肥田由美子	190,700	1.75

(注)持株比率は自己株式(117株)を控除して計算しております。

優待案内

当社は株主の皆様への利益還元の一つとして株主優待を実施しております。

【携帯電話ご購入の割引】

	株主優待券 額面3,000円
500株以上	1枚
2,000株以上	2枚
5,000株以上	5枚

優待券は携帯電話新規ご購入、機種変更の際に3,000円の割引券として、当社直営全店でご利用になれます。なお、優待券のご利用に代えて、「社会福祉法人日本介助犬協会」、医療機関および児童施設等への寄付をご選択いただけます。

(2017年9月末までに優待券をご返送いただいた株主様を対象)



株主メモ

決 算 期	9月30日
定 時 株 主 総 会	毎年12月に開催
基 準 日	毎年9月30日 その他必要がある場合は、あらかじめ公告する一定の日
株主名簿管理人	日本証券代行株式会社
同事務取扱場所	〒103-0027 東京都中央区日本橋茅場町一丁目2番4号 日本証券代行株式会社本店

株式会社エスケーアイ

〒460-0012 名古屋市中区千代田五丁目21番20号

TEL.052-262-4499 FAX.052-262-1914

<http://www.ski-net.co.jp>