

# SAKAI HOLDINGS BUSINESS LETTER

株主・投資家の皆様へ

2018年10月1日から2019年9月30日まで

積極的かつ多角的な事業拡大により、  
さらに躍進を続けるサカイホールディングスグループ。

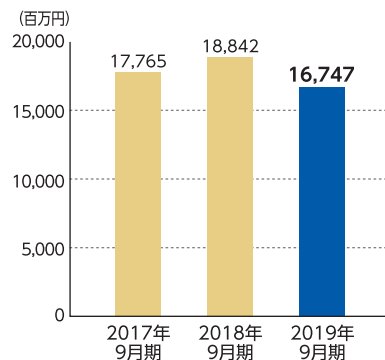
【主要事業の売上高】



■ 2019年9月期の連結業績ハイライト

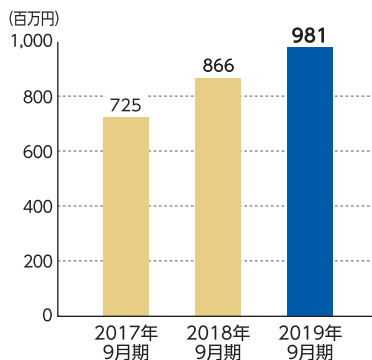
売上高

**16,747**百万円  
**11.1%減**



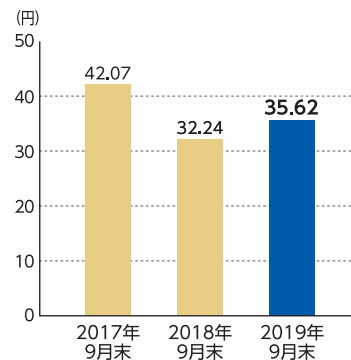
営業利益

**981**百万円  
**13.2%増**



1株当たりの当期純利益

**35円62銭**  
**10.4%増**



## 人にやさしく 地球にやさしい ヒューマンカンパニー

株主の皆様には、平素より格別のご高配を賜り厚く御礼申し上げます。ここに当社第29期(2018年10月1日から2019年9月30日)における事業の概況ならびに決算の内容等につきましてご報告申し上げます。



代表取締役社長 肥田 貴将

### 【再生可能エネルギー事業】

#### 第3四半期以降、新たな太陽光発電所 (約10.7MW)が4ヶ所稼働

再生可能エネルギー事業につきましては、太陽光発電所12ヶ所(株式会社サカイホールディングスで11ヶ所、子会社のエスケーアイ開発株式会社で1ヶ所各々運営)を開設し、第4四半期に頻発した風水害の被害にも殆んど影響を受けず、順調に稼働しております。この結果、当連結会計年度における売上高は1,783百万円(前期比8.1%増)、営業利益は874百万円(前期比5.5%増)となりました。



メガソーラー事業のロゴマーク

# TOP MESSAGE

## 【移動体通信事業】

### 将来を見据えた投資で基盤を固める

移動体通信機器販売関連事業につきましては、各店舗の総合的な評価の向上に努め、積極的な営業展開を継続してまいりました。また、今後のユーザーのニーズと各地域の動向を勘案し、Y!mobileショップ4店舗を出店いたしました。この結果、期末店舗数は60店舗(全て直営)の店舗展開となりました。また、2019年6月末現在で携帯電話の普及台数が17,720万台を超えましたが、iPhoneの新機種の発売を前にした買い控えと携帯端末の買換サイクルの長期化の影響が大きく、当連結会計年度における移動体通信機器の販売台数は減少し、新規・機種変更を合わせ105,626台(前期比22.4%減)となり、その内訳は、新規が41,362台(前期比7.9%減)、機種変更が64,264台(前期比29.6%減)となりました。この結果、当連結会計年度における売上高は13,066百万円(前期比14.5%減)、営業利益は639百万円(前期比42.5%増)となりました。



ソフトバンク小牧郷中

## 【保険代理店事業】

### 幅広い顧客層への対応

コールセンターを拠点とした保険代理店事業につきましては、子会社である株式会社セントラルパートナーズにおいて、2016年5月の保険業法の改正にも継続的に対応しながら外販部門の業務も軌道に乗せており、今後更に組織・体制の強化と充実を図り、営業効率を強化して販売力と生産性の向上に繋げるほか、各保険会社毎・各商品毎の優位性を検証しながら複数の保険会社の新商品の取扱を継続しております。この結果、当連結会計年度における売上高は1,148百万円(前期比3.4%減)、営業利益は100百万円(前期比27.5%減)となりました。

## 【葬祭事業】

### 新会館「ティア幸田」オープン

葬祭事業につきましては、子会社であるエスケアーアイマネジメント株式会社で2010年7月に葬儀会館「ティア西尾」をオープン以降、各会館の認知度も着実に上昇するなか、今後の需要を見据えた積極的な出店を計画しております。2019年6月には6会館目となる「ティア幸田」を先行投資は伴いましたが、新規オープンいたしました。この結果、当連結会計年度における売上高は683百万円(前期比4.6%増)、営業利益は27百万円(前期比40.0%減)となりました。



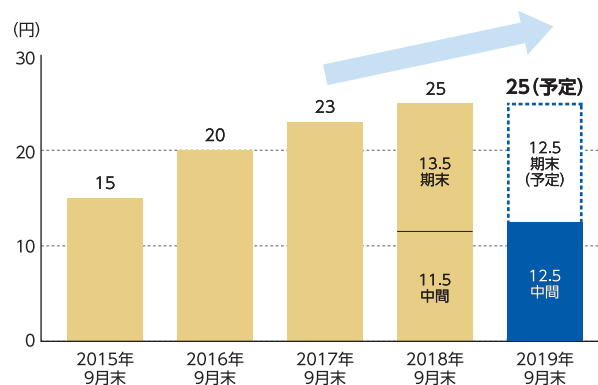
2019年6月 新規オープン 葬儀会館 ティア幸田



## 株主・投資家の皆様へ 通期の見通し

2020年9月期におきましては、再生可能エネルギー事業は、第3四半期以降に稼働を開始した4発電所が通期の業績に寄与するため増収・増益が見込まれ、好条件の案件に関する検討も積極的に行い、更なる経営効率を勘案し取組む他、引続き各子会社の管理業務に関する経営指導料および配当金を収受することといたします。また、移動体通信事業は引続き通信とのセット販売等を展開する他、各ショップの総合的評価の向上と一人当たりの生産性向上に注力し、既存店舗の収益力の更なる向上に努めてまいります。株主の皆様におかれましては、今後とも一層のご理解とご支援を賜りますようお願い申し上げます。

■ 1株当たり配当額の推移



## 再生可能エネルギー事業

## 新規発電所のご紹介

## エスケーアイ伊賀猪田発電所

## 【エスケーアイ伊賀猪田発電所の概要】

所在地：三重県伊賀市  
土地面積：60,769㎡  
出力容量：約1,500kW  
年間予想発電量：約2,347,039kWh/年  
（一般家庭約433世帯分）  
売電開始時期：2019年7月



## エスケーアイ東広島発電所

## 【エスケーアイ東広島発電所の概要】

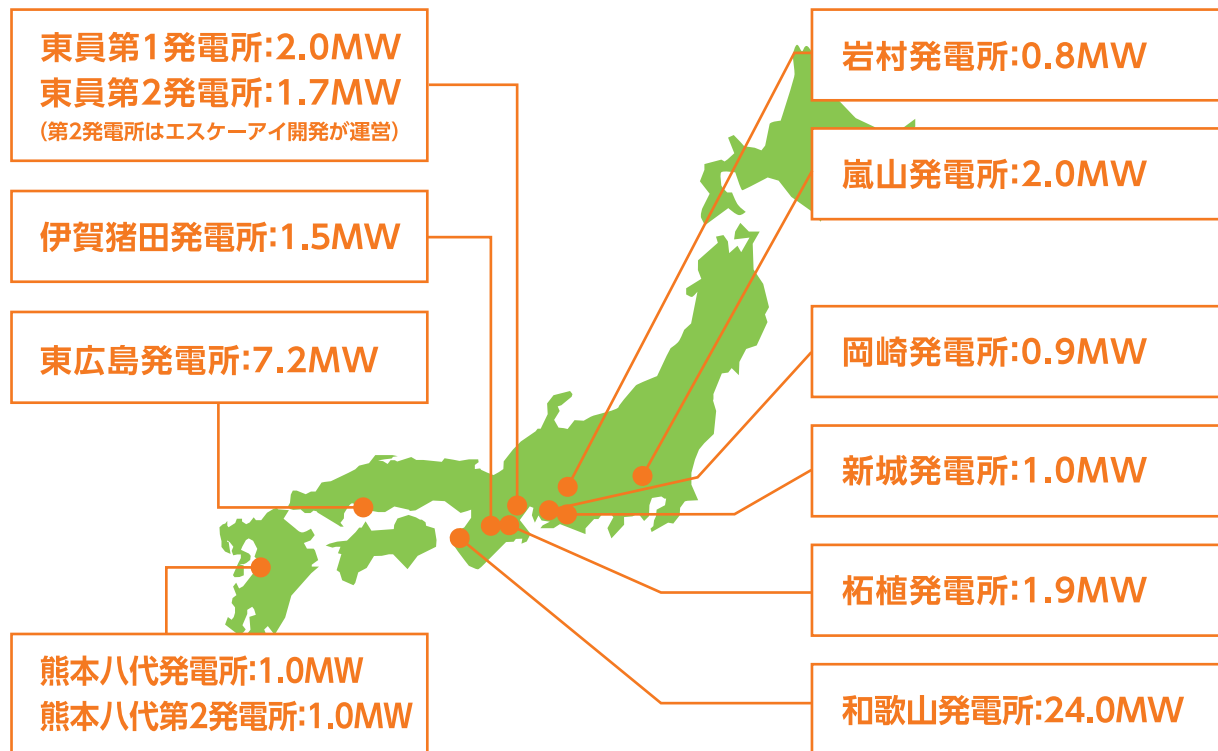
所在地：広島県東広島市  
土地面積：180,460㎡  
出力容量：約7,160kW  
年間予想発電量：約8,760,307kWh/年  
（一般家庭約1,616世帯分）  
売電開始時期：2019年8月



## 再生可能エネルギー事業

新たな収益の柱として、今後とも積極的に展開していきます。

現在、12ヶ所の発電所で、総発電量約45MWの太陽光発電所が稼働中です。



# 連結財務諸表

## 連結貸借対照表

(単位:千円)

科目	当期末 2019.9.30 現在	前期末 2018.9.30 現在
<b>【資産の部】</b>		
<b>流動資産</b>	<b>8,373,457</b>	<b>9,351,558</b>
現金及び預金	4,294,404	5,690,584
売掛金	2,988,201	2,622,740
商品	625,306	803,021
その他	465,543	235,211
<b>固定資産</b>	<b>18,384,397</b>	<b>16,801,388</b>
有形固定資産	15,604,566	14,498,288
建物・土地・構築物	5,662,990	4,900,903
機械装置・運搬具	9,807,241	7,214,379
その他	134,334	2,383,005
無形固定資産	1,109,978	657,349
投資その他の資産	1,669,852	1,645,749
投資有価証券	660,366	764,883
差入保証金	333,339	318,145
その他	684,008	562,721
貸倒引当金	△7,863	—
<b>資産合計</b>	<b>26,757,854</b>	<b>26,152,947</b>

科目	当期末 2019.9.30 現在	前期末 2018.9.30 現在
<b>【負債の部】</b>		
<b>流動負債</b>	<b>8,340,511</b>	<b>7,338,051</b>
買掛金	986,732	995,070
短期借入金	4,560,000	3,882,336
1年以内償還予定社債	500,000	500,000
1年以内返済予定長期借入金	1,211,691	843,635
その他	1,082,088	1,117,009
<b>固定負債</b>	<b>15,134,605</b>	<b>14,589,058</b>
社債	740,000	1,240,000
長期借入金	13,272,748	12,228,150
その他	1,121,857	1,120,908
<b>負債合計</b>	<b>23,475,116</b>	<b>21,927,110</b>
<b>【純資産の部】</b>		
<b>株主資本</b>	<b>2,734,017</b>	<b>3,524,457</b>
資本金	747,419	747,419
資本剰余金	684,918	684,918
利益剰余金	2,190,132	2,132,029
自己株式	△888,452	△39,909
<b>その他の包括利益累計額</b>	<b>187,810</b>	<b>348,428</b>
<b>新株予約権</b>	<b>9,347</b>	<b>11,287</b>
<b>非支配株主持分</b>	<b>351,561</b>	<b>341,662</b>
<b>純資産合計</b>	<b>3,282,737</b>	<b>4,225,836</b>
<b>負債純資産合計</b>	<b>26,757,854</b>	<b>26,152,947</b>



## 連結損益計算書

(単位:千円)

科目	当期累計期間 2018.10~2019.9	前期累計期間 2017.10~2018.9
売上高	16,747,814	18,842,081
売上原価	10,961,075	13,319,714
<b>売上総利益</b>	<b>5,786,739</b>	<b>5,522,367</b>
販売費及び一般管理費	4,805,124	4,655,585
<b>営業利益</b>	<b>981,614</b>	<b>866,782</b>
営業外収益	97,982	100,817
営業外費用	292,113	245,492
<b>経常利益</b>	<b>787,483</b>	<b>722,106</b>
特別利益	5,132	158,795
特別損失	148,629	274,990
<b>税金等調整前当期純利益</b>	<b>643,986</b>	<b>605,911</b>
法人税・住民税及び事業税	372,108	206,522
法人税等調整額	△111,840	19,655
非支配株主に帰属する当期純利益	15,792	28,764
<b>親会社株主に帰属する当期純利益</b>	<b>367,924</b>	<b>350,969</b>

## 連結キャッシュ・フロー計算書

(単位:千円)

科目	当期累計期間 2018.10~2019.9	前期累計期間 2017.10~2018.9
<b>営業活動によるキャッシュ・フロー</b>	<b>855,011</b>	<b>1,941,482</b>
税金等調整前当期純利益	643,986	605,911
減価償却費	722,258	682,357
売上債権の増減額(△:増加額)	△365,460	△200,535
たな卸資産の増減額(△:増加額)	177,714	164,729
仕入債務の増減額(△:減少額)	△8,338	△59,050
その他	△315,147	748,070
<b>投資活動によるキャッシュ・フロー</b>	<b>△2,655,735</b>	<b>△2,311,288</b>
有形固定資産の取得による支出	△2,330,534	△2,395,301
その他	△325,201	84,013
<b>財務活動によるキャッシュ・フロー</b>	<b>404,238</b>	<b>1,889,414</b>
短期借入金の純増減額(△:純減少額)	677,664	△191,996
その他	△273,425	2,081,410
現金及び現金同等物に係る換算差額	△5	0
<b>現金及び現金同等物の増減額(△:減少額)</b>	<b>△1,396,490</b>	<b>1,519,609</b>
現金及び現金同等物の期首残高	5,570,552	4,050,942
<b>現金及び現金同等物の期末残高</b>	<b>4,174,062</b>	<b>5,570,552</b>

## 連結財務諸表

### 連結株主資本等変動計算書

(単位:千円)

2018.10~2019.9	株主資本					その他の 包括利益累計額	新株予約権	非支配株主持分	純資産合計
	資本金	資本剰余金	利益剰余金	自己株式	株主資本合計				
<b>2018年10月1日残高</b>	<b>747,419</b>	<b>684,918</b>	<b>2,132,029</b>	<b>△39,909</b>	<b>3,524,457</b>	<b>348,428</b>	<b>11,287</b>	<b>341,662</b>	<b>4,225,836</b>
連結会計年度中の変動額									
剰余金の配当			△275,280		△275,280				△275,280
親会社株主に帰属する当期純利益			367,924		367,924				367,924
自己株式の取得				△899,854	△899,854				△899,854
自己株式の処分			△34,541	51,311	16,770				16,770
株主資本以外の項目の当期変動額等(純額)					—	△160,618	△1,939	9,898	△152,658
連結会計年度中の変動額合計	—	—	58,102	△848,542	△790,439	△160,618	△1,939	9,898	△943,098
<b>2019年9月30日残高</b>	<b>747,419</b>	<b>684,918</b>	<b>2,190,132</b>	<b>△888,452</b>	<b>2,734,017</b>	<b>187,810</b>	<b>9,347</b>	<b>351,561</b>	<b>3,282,737</b>

## 単体財務諸表

### 単体貸借対照表

(単位:千円)

科目	当期末 2019.9.30 現在	前期末 2018.9.30 現在
<b>【資産の部】</b>		
流動資産	<b>6,530,086</b>	<b>6,626,117</b>
固定資産	<b>16,877,489</b>	<b>15,469,313</b>
有形固定資産	13,414,231	12,480,898
無形固定資産	1,046,340	588,344
投資その他の資産	2,416,917	2,400,071
資産合計	<b>23,407,575</b>	<b>22,095,431</b>
<b>【負債・純資産の部】</b>		
流動負債	<b>7,970,132</b>	<b>5,741,420</b>
固定負債	<b>13,423,167</b>	<b>13,128,049</b>
負債合計	<b>21,393,300</b>	<b>18,869,470</b>
純資産合計	<b>2,014,274</b>	<b>3,225,961</b>
負債純資産合計	<b>23,407,575</b>	<b>22,095,431</b>

### 単体損益計算書

(単位:千円)

科目	当期累計期間 2018.10~2019.9	前期累計期間 2017.10~2018.9
売上高	1,943,309	1,842,110
売上原価	709,020	653,350
売上総利益	<b>1,234,288</b>	<b>1,188,760</b>
販売費及び一般管理費	834,375	721,922
営業利益	<b>399,913</b>	<b>466,837</b>
経常利益	<b>200,941</b>	<b>286,605</b>
税引前当期純利益	<b>200,023</b>	<b>209,017</b>
法人税・住民税及び事業税	163,869	76,548
法人税等調整額	△73,279	21,145
法人税等合計	90,590	97,694
当期純利益	<b>109,433</b>	<b>111,323</b>

※前期数値の変動は税効果会計による組替えによるものであります。

## 会社情報

(2019年9月30日現在)

### 会社概要

会社名	株式会社サカイホールディングス
主な事業内容	再生可能エネルギー事業 グループ企業の経営管理
本社 設立 資本金	愛知県名古屋市中区千代田五丁目21番20号 1991年3月 7億4,741万円
社員数 (連結)	正社員 559名 契約社員 138名
役員	代表取締役社長 肥田 貴 将 専務取締役 酒井 俊 光 常務取締役 田川 正 彦 取締役 長 澤 篤 治 取締役 小 島 浩 司 取締役 山 口 伸 淑 常勤監査役 古 川 裕 美 監査役 浅 井 一 郎 監査役 後 藤 康 史
IR連絡先	IR・広報室 TEL 052-262-4748 e-mail ir@sakai-holdings.co.jp
URL	http://sakai-holdings.co.jp

## 株式情報

(2019年9月30日現在)

### 株式の状況

発行可能株式総数	40,000,000株
発行済株式の総数	10,956,500株
株主数	1,324名

### 大株主(上位10名)

株主名	持株数(株)	持株比率(%)
株式会社サカイ	2,353,000	22.92
株式会社光通信	1,441,700	14.04
酒井俊光	789,000	7.68
VTホールディングス株式会社	629,100	6.12
株式会社HIDAコーポレーション	579,000	5.64
ソフトバンク株式会社	450,000	4.38
酒井尚子	343,500	3.34
アイデン株式会社	258,500	2.51
サカイホールディングス従業員持株会	238,200	2.32
肥田貴将	193,000	1.88

※当社は自己株式693,628株を保有しておりますが、上記の表から除外しております。

### 優待案内

当社は株主の皆様への利益還元の一つとして株主優待を実施しております。

株主の皆様のご要望等も踏まえ、当社株式への投資の魅力を高めるために、株主優待制度を変更いたしました。

保有株式数	優待内容
500株以上	2,000円相当の オリジナルカタログギフト

※2019年9月30日現在の株主名簿に記載された株主様より適用いたします。



当社グループでは、CSR\*活動に力を入れており毎年その一環として、様々な団体(社会貢献活動団体、福祉団体および医療機関等)へ寄付をしてきました。

こちらをご選択頂くと、株主様への株主優待品のお届けに代えて、当社の指定する団体へ株主優待品相当額の2,000円を寄付させていただきます。

\*Corporate Social Responsibility(企業の社会的責任)

## 株主メモ

決 算 日	9月30日
定 時 株 主 総 会	毎年12月に開催
基 準 日	毎年9月30日 その他必要がある場合は、あらかじめ公告する一定の日
株主名簿管理人	日本証券代行株式会社
同事務取扱場所	〒103-8202 東京都中央区日本橋茅場町一丁目2番4号 日本証券代行株式会社本店

## 株式会社サカイホールディングス

〒460-0012 名古屋市中区千代田五丁目21番20号

TEL.052-262-4499 FAX.052-262-4551

<http://sakai-holdings.co.jp>