



株式会社
サカイホールディングス

SAKAI HOLDINGS BUSINESS LETTER

株主・投資家の皆様へ

2016年10月1日から2017年9月30日まで

証券コード:9446

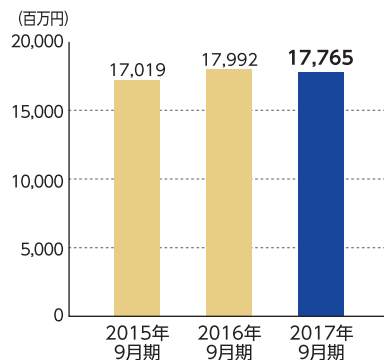
積極的かつ多角的な事業拡大により、
さらに躍進を続けるサカイホールディングスグループ。



■ 平成29年9月期の連結業績ハイライト

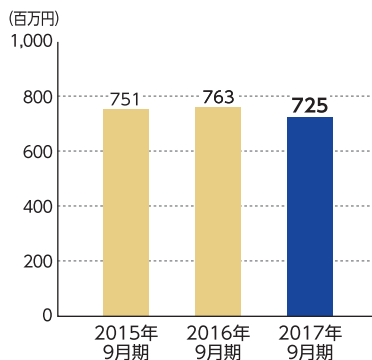
売上高

17,765百万円
1.3%減



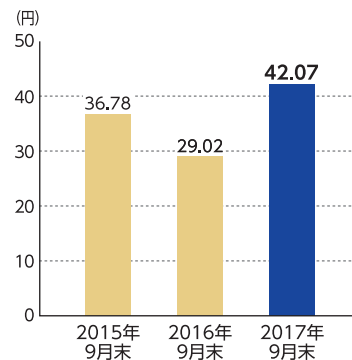
営業利益

725百万円
5.0%減



1株当たりの当期純利益

42円07銭
45.0%増



人にやさしく 地球にやさしい ヒューマンカンパニー

株主の皆様には、平素より格別のご高配を賜り厚く御礼申し上げます。ここに当社第27期(平成28年10月1日から平成29年9月30日)における事業の概況ならびに決算の内容等につきましてご報告申し上げます。



代表取締役社長 肥田 貴將

【移動体通信事業】

人財の強化を長期計画で遂行

移動体通信機器販売関連事業につきましては、平成29年6月末現在で携帯電話の普及台数が16,311万台を超えましたが、下期に入り各店舗の評価方法の大幅な変更の他、iPhone8およびiPhoneXの発売を前にした買い控えの影響が大きく、当連結会計年度における移動体通信機器の販売台数は減少し、新規・機種変更を合わせ149,037台(前期比1.0%減)となり、その内訳は、新規が49,000台(前期比17.8%減)、機種変更が100,037台(前期比10.0%増)となりました。この結果、当連結会計年度における売上高は15,267百万円(前期比1.7%減)、営業利益は242百万円(前期比41.5%減)となりました。



2017年7月 移転リニューアルオープン ソフトバンクペイドリーム清水

TOP MESSAGE

【再生可能エネルギー事業】

大規模な太陽光発電所が完成 今後大きな収益を見込む

再生可能エネルギー事業につきましては、前期迄に太陽光発電所6ヶ所(株式会社エスケーアイで5ヶ所、子会社のエスケーアイ開発株式会社で1ヶ所各々運営)を開設後、平成29年9月に和歌山県に「エスケーアイ和歌山発電所」を開設し、順調に稼動しております。この結果、当連結会計年度における売上高は544百万円(前期比125.9%増)、営業利益は227百万円(前期比217.2%増)となりました。



メガソーラー事業のロゴマーク

【保険代理店事業】

リスク分散のため新たな 保険会社と取引を開始

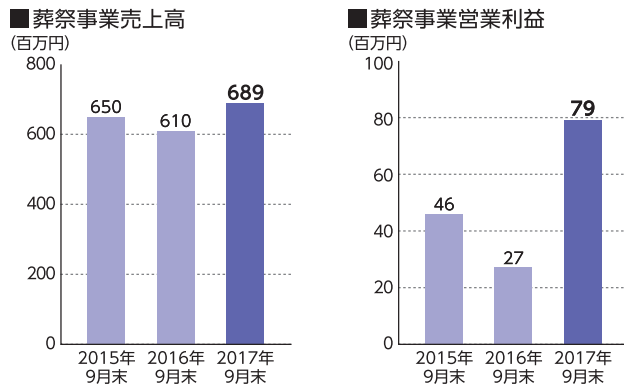
コールセンターを拠点とした保険代理店事業につきましては、子会社である株式会社セントラルパートナーズにおいて、平成26年4月に開設した新潟支店の業績も継続的に向上している他、昨年5月の保険業法の改正にも対応しながら今後更に組織・体制の強化と充実を図り、営業効率を強化して販売力と生産性の向上に繋げるほか、複数の保険会社の新商品の取扱を継続しておりますが、第4四半期に入り保険会社からの受取手数料の条件変更の影響がありました。この結果、当連結会計年度における売上高は1,201百万円(前期比6.9%減)、営業利益は176百万円(前期比25.0%減)となりました。

【葬祭事業】

売上、利益ともに過去最高を更新

葬祭事業につきましては、子会社であるエスケーアイマネージメント株式会社で平成22年7月に葬儀会館「ティア西尾」をオープン以降、現在5会館を運営し、各会館の認知度も着実に上昇するなか、今後の需要を見据えた積極的な営業政策を継続し、最高益を計上しております。この結果、当連結会計年度における売上高は689百万円(前期比13.0%増)、営業利益は79百万円(前期比191.2%増)となりました。

【売上高・営業利益の推移】



株主・投資家の皆様へ

持株会社化により更なる成長へ

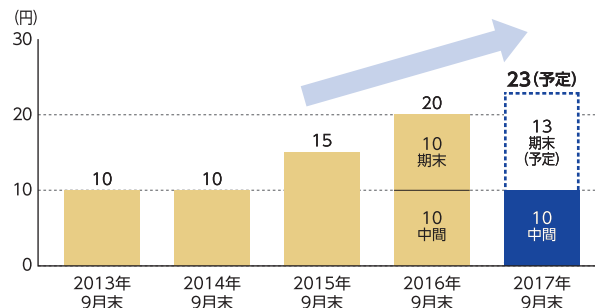
平成29年10月1日からの持株会社化に伴い、当社は再生可能エネルギー事業と各子会社の管理業務を行うこととなりました。

平成30年9月期におきましては、前期迄に新設した6ヶ所の太陽光発電所が通期で稼働するため、売上高は増加する見通しです。なお、再生可能エネルギー事業は、引続き東広島の大規模プロジェクトへの先行投資を継続しますが、通期ではこれを吸収し、各利益面も増益で推移するものと予測しております。また、各子会社の管理業務に関する経営指導料として各子会社の売上高の一定比率を収受することといたします。なお、各移動体通信事業者は引続きiPhoneをはじめスマートフォンの需要増を見据えた営業政策の他通信とのセット販売等を積極的に展開しております。当業界は、店舗の集約、閉鎖が継続しておりますが、当社では引続き経営

の効率性と立地条件を考慮して既存店舗の収益力の向上に努めてまいります。

株主の皆様におかれましては、今後とも一層のご理解とご支援を賜りますようお願い申し上げます。

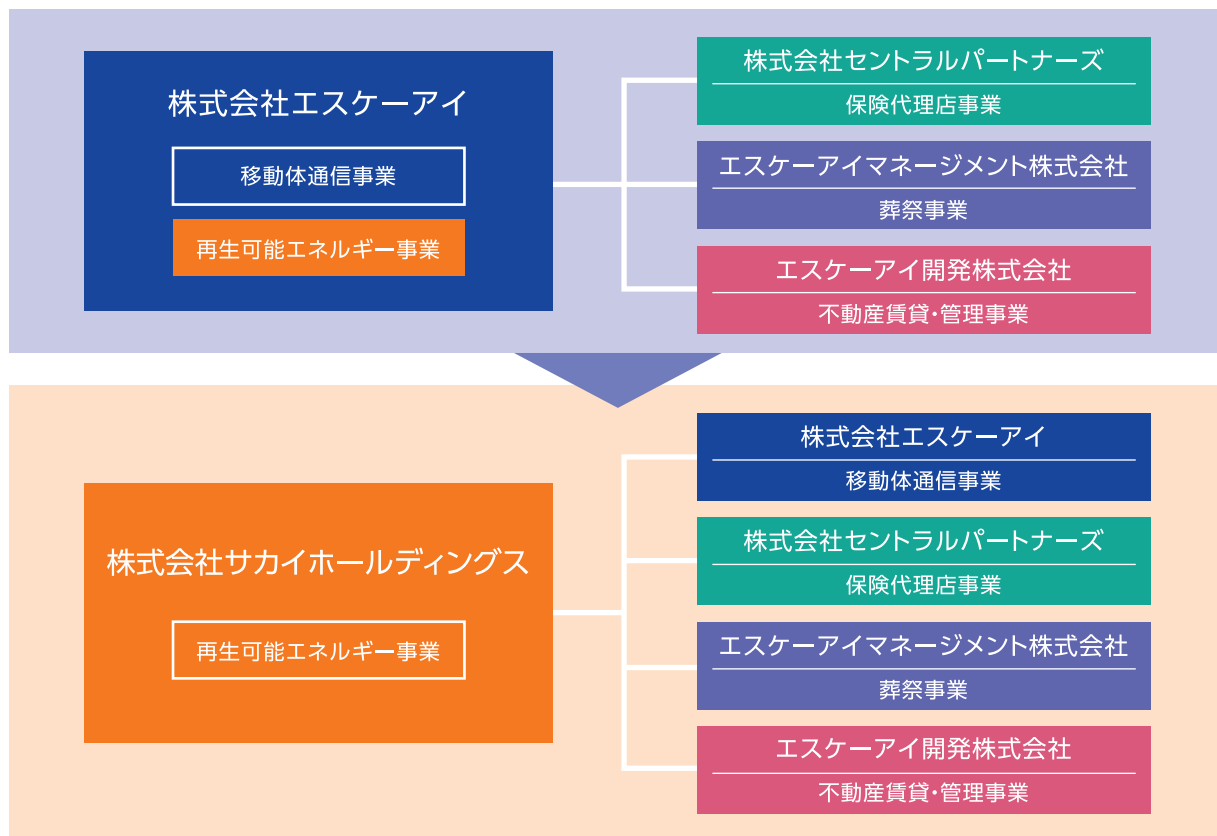
■ 1株当たり配当額の推移



※2016年9月期より中間配当実施

平成29年10月1日 更なる成長へ向けて持株会社化

当社グループとしましては、変化する経営環境の中で、持株会社体制への移行により、各事業の特性を活かしつつグループの総合力を最大限に発揮し、グループ経営機能の強化、各グループ会社の自律的経営並びに適切なガバナンス体制の確立により、グループ全体の企業価値増大を図ってまいります。



再生可能エネルギー事業

新規発電所のご紹介

エスケーアイ和歌山発電所

平成25年11月14日付で開示いたしました「新たな事業の開始に関するお知らせ」のとおり、再生可能エネルギー事業を進めておりますが、平成29年9月より和歌山県和歌山市に第7号となります太陽光発電所「エスケーアイ和歌山発電所」が稼動を開始しました。

【エスケーアイ和歌山発電所の概要】

所在地：和歌山県和歌山市

土地面積：446,281㎡

出力容量：約23,942kW

年間予想発電量：約32,056,000kWh/年

(一般家庭約6,000世帯分)

売電開始時期：平成29年9月



連結財務諸表

連結貸借対照表

(単位:千円)

科目	当期末 2017.9.30 現在	前期末 2016.9.30 現在
【資産の部】		
流動資産	8,226,285	7,155,114
現金及び預金	4,170,965	3,706,419
売掛金	2,422,205	2,425,834
商品	967,751	819,764
繰延税金資産	96,484	51,056
その他	568,879	152,039
固定資産	15,529,030	11,074,732
有形固定資産	13,123,529	9,028,297
建物・土地・構築物	4,976,295	3,656,974
機械装置・運搬具	7,500,261	2,175,598
その他	646,973	3,195,724
無形固定資産	772,839	448,366
投資その他の資産	1,632,660	1,598,068
投資有価証券	915,956	832,623
差入保証金	320,345	321,718
その他	396,358	443,726
資産合計	23,755,315	18,229,847

科目	当期末 2017.9.30 現在	前期末 2016.9.30 現在
【負債の部】		
流動負債	6,719,893	7,029,574
買掛金	1,054,121	1,403,019
短期借入金	4,074,332	4,275,000
1年以内償還予定社債	320,000	250,000
1年以内返済予定長期借入金	337,030	337,280
その他	934,410	764,275
固定負債	12,743,802	7,149,718
社債	840,000	710,000
長期借入金	10,858,417	5,411,733
その他	1,045,385	1,027,985
負債合計	19,463,696	14,179,292
【純資産の部】		
株主資本	3,488,871	3,320,707
資本金	747,419	729,364
資本剰余金	684,918	666,862
利益剰余金	2,077,993	1,924,506
自己株式	△21,460	△26
その他の包括利益累計額	468,776	395,426
非支配株主持分	319,082	281,297
新株予約権	14,889	53,123
純資産合計	4,291,619	4,050,554
負債純資産合計	23,755,315	18,229,847

連結損益計算書

(単位:千円)

科目	当期累計期間 2016.10~2017.9	前期累計期間 2015.10~2016.9
売上高	17,765,520	17,992,078
売上原価	12,775,025	12,970,287
売上総利益	4,990,495	5,021,790
販売費及び一般管理費	4,265,273	4,258,154
営業利益	725,221	763,636
営業外収益	160,529	53,550
営業外費用	156,037	163,040
経常利益	729,713	654,146
特別利益	320,514	23,480
特別損失	358,250	44,560
税金等調整前当期純利益	691,977	633,065
法人税・住民税及び事業税	217,026	116,075
法人税等調整額	△15,359	154,031
非支配株主に帰属する当期純利益	43,789	47,860
親会社株主に帰属する当期純利益	446,520	315,098

連結キャッシュ・フロー計算書

(単位:千円)

科目	当期累計期間 2016.10~2017.9	前期累計期間 2015.10~2016.9
営業活動によるキャッシュ・フロー	65,703	525,089
税金等調整前当期純利益	691,977	633,065
減価償却費	362,946	271,633
売上債権の増減額(△:増加額)	3,629	△312,167
たな卸資産の増減額(△:増加額)	△147,986	427,093
仕入債務の増減額(△:減少額)	△348,897	△304,156
その他	△495,966	△190,378
投資活動によるキャッシュ・フロー	△4,689,457	△4,643,001
有形固定資産の取得による支出	△4,877,184	△4,451,075
その他	187,726	△191,926
財務活動によるキャッシュ・フロー	5,047,882	4,524,840
短期借入金の純増減額(△:純減少額)	△200,668	1,160,000
その他	5,248,550	3,364,840
現金及び現金同等物に係る換算差額	40,407	△50,211
現金及び現金同等物の増減額(△:減少額)	464,535	356,718
現金及び現金同等物の期首残高	3,586,407	3,229,688
現金及び現金同等物の期末残高	4,050,942	3,586,407

連結財務諸表

連結株主資本等変動計算書

(単位:千円)

2016.10~2017.9	株主資本					その他の 包括利益累計額	新株予約権	非支配株主持分	純資産合計
	資本金	資本剰余金	利益剰余金	自己株式	株主資本合計				
2016年10月1日残高	729,364	666,862	1,924,506	△26	3,320,707	395,426	53,123	281,297	4,050,554
連結会計年度中の変動額									
新株の発行(新株予約権の行使)	18,055	18,055			36,111				36,111
剰余金の配当			△213,918		△213,918				△213,918
親会社株主に帰属する当期純利益			446,520		446,520				446,520
自己株式の取得				△264,198	△264,198				△264,198
自己株式の処分			△79,116	242,764	163,648				163,648
株主資本以外の項目の当期変動額等(純額)					—	73,350	△38,233	37,784	72,901
連結会計年度中の変動額合計	18,055	18,055	153,486	△21,433	168,164	73,350	△38,233	37,784	241,065
2017年9月30日残高	747,419	684,918	2,077,993	△21,460	3,488,871	468,776	14,889	319,082	4,291,619

単体財務諸表

単体貸借対照表

(単位:千円)

科目	当期末 2017.9.30 現在	前期末 2016.9.30 現在
【資産の部】		
流動資産	6,282,143	5,525,604
固定資産	14,797,440	10,215,348
有形固定資産	11,346,463	7,143,618
無形固定資産	705,185	374,008
投資その他の資産	2,745,791	2,697,720
資産合計	21,079,584	15,740,953
【負債・純資産の部】		
流動負債	6,128,633	6,591,040
固定負債	11,293,482	5,568,657
負債合計	17,422,115	12,159,698
純資産合計	3,657,468	3,581,255
負債純資産合計	21,079,584	15,740,953

単体損益計算書

(単位:千円)

科目	当期累計期間 2016.10~2017.9	前期累計期間 2015.10~2016.9
売上高	15,731,637	15,726,266
売上原価	12,437,185	12,430,626
売上総利益	3,294,452	3,295,639
販売費及び一般管理費	2,857,604	2,823,324
営業利益	436,848	472,314
経常利益	461,591	382,303
税引前当期純利益	413,119	360,761
法人税・住民税及び事業税	84,000	24,200
法人税等調整額	9,708	131,622
法人税等合計	93,708	155,822
当期純利益	319,410	204,938

会社情報 (2017年9月30日現在 但し社名は同年10月1日変更)

会社概要

会社名	株式会社サカイホールディングス		
主な事業内容	再生可能エネルギー事業 グループ企業の経営管理		
本社 設立 資本金	愛知県名古屋市中区千代田五丁目21番20号 1991年3月 7億4,741万円		
社員数	正社員	301名	
	契約社員	78名	
役員	代表取締役社長	肥田 貴 将	
	専務取締役	酒井 俊 光	
	常務取締役	田川 正 彦	
	取締役	長 澤 篤 治	
	取締役	小 島 浩 司	
	取締役	山 口 伸 淑	
	常勤監査役	古 川 裕 美	
	監査役	浅 井 一 郎	
	監査役	後 藤 康 史	
IR連絡先	IR・広報室	TEL 052-262-4748 e-mail ir@sakai-holdings.co.jp	
URL	http://sakai-holdings.co.jp		

株式情報 (2017年9月30日現在)

株式の状況

発行可能株式総数	40,000,000株
発行済株式の総数	10,956,500株
株主数	1,497名

※平成29年8月25日付で新株式を100,000株発行しております。

大株主(上位10名)

株主名	持株数(株)	持株比率(%)
株式会社サカイ	2,353,000	21.53
株式会社光通信	2,126,000	19.46
酒井俊光	769,000	7.03
VTホールディングス株式会社	629,100	5.75
株式会社HIDAコーポレーション	579,000	5.29
ソフトバンク株式会社	450,000	4.11
酒井尚子	343,500	3.14
アイデン株式会社	258,500	2.36
エスケーアイ従業員持株会	256,000	2.34
肥田貴将	193,000	1.76

※当社は自己株式31,666株を保有しておりますが、上記の表から除外しております。

優待案内

当社は株主の皆様への利益還元の一つとして株主優待を実施しております。

【携帯電話ご購入の割引】

	株主優待券 額面3,000円
500株以上	1枚
2,000株以上	2枚
5,000株以上	5枚

優待券は携帯電話新規ご購入、機種変更の際に3,000円の割引券として、当社グループ直営の携帯ショップでご利用になれます。

なお、優待券のご利用に代えて、「社会福祉法人日本介助犬協会」、医療機関および児童施設等への寄付をご選択いただけます。

(2018年9月末までに優待券をご返送いただいた株主様を対象)



株主メモ

決 算 日	9月30日
定 時 株 主 総 会	毎年12月に開催
基 準 日	毎年9月30日 その他必要がある場合は、あらかじめ公告する一定の日
株主名簿管理人	日本証券代行株式会社
同事務取扱場所	〒103-8202 東京都中央区日本橋茅場町一丁目2番4号 日本証券代行株式会社本店

株式会社サカイホールディングス

〒460-0012 名古屋市中区千代田五丁目21番20号

TEL.052-262-4499 FAX.052-262-4551

<http://sakai-holdings.co.jp>